



TABLE DES MATIÈRES

CENTRE R&D EUROPE	3
PKW WINTERREIFEN PROGRAMM	4
RESPONSABILITÉS SOCIALES DES ENTREPRISES	6
TOURISME & SUV	
WINTERPRO ² – Nouveau pneu haute performance pour les véhicules compacts, de taille moyenne	8
WINTERPRO ² SUV – Nouveau pneu haute performance pour crossover et SUV compacts	10
WINTERPRO ² SPORT – Pneu hiver haute performance de nouvelle génération pour voitures de sport	12
WINTERPRO HP – Hiver ultra-haute performance	14
SAVERO WT – 4X4 / SUV hiver	16
CAMIONNETTES	
MAXMILER WT2 CARGO – La nouvelle génération de pneus hiver pour les utilitaires	18
TOUTERS SAISONS	
4SEASONS – Adapté à toutes les conditions météo	20
4SEASONS SUV – Le pneu SUV parfait pour rouler toute l'année	22
MAXMILER ALLSEASON – Pneu toutes saisons pour les utilitaires légers	24
PNEUS	26

Pourquoi choisir GT Radial ?:

- ▶ **CONCUS EN ALLEMANGNE**
- ▶ MARQUE DE RENOMÉE **MONDIALE** DEPUIS 25 ANS
- ▶ TESTÉ PAR **TÜV SÜD**
- ▶ RAPPORT **QUALITÉ-PRIX** EXCEPTIONNEL



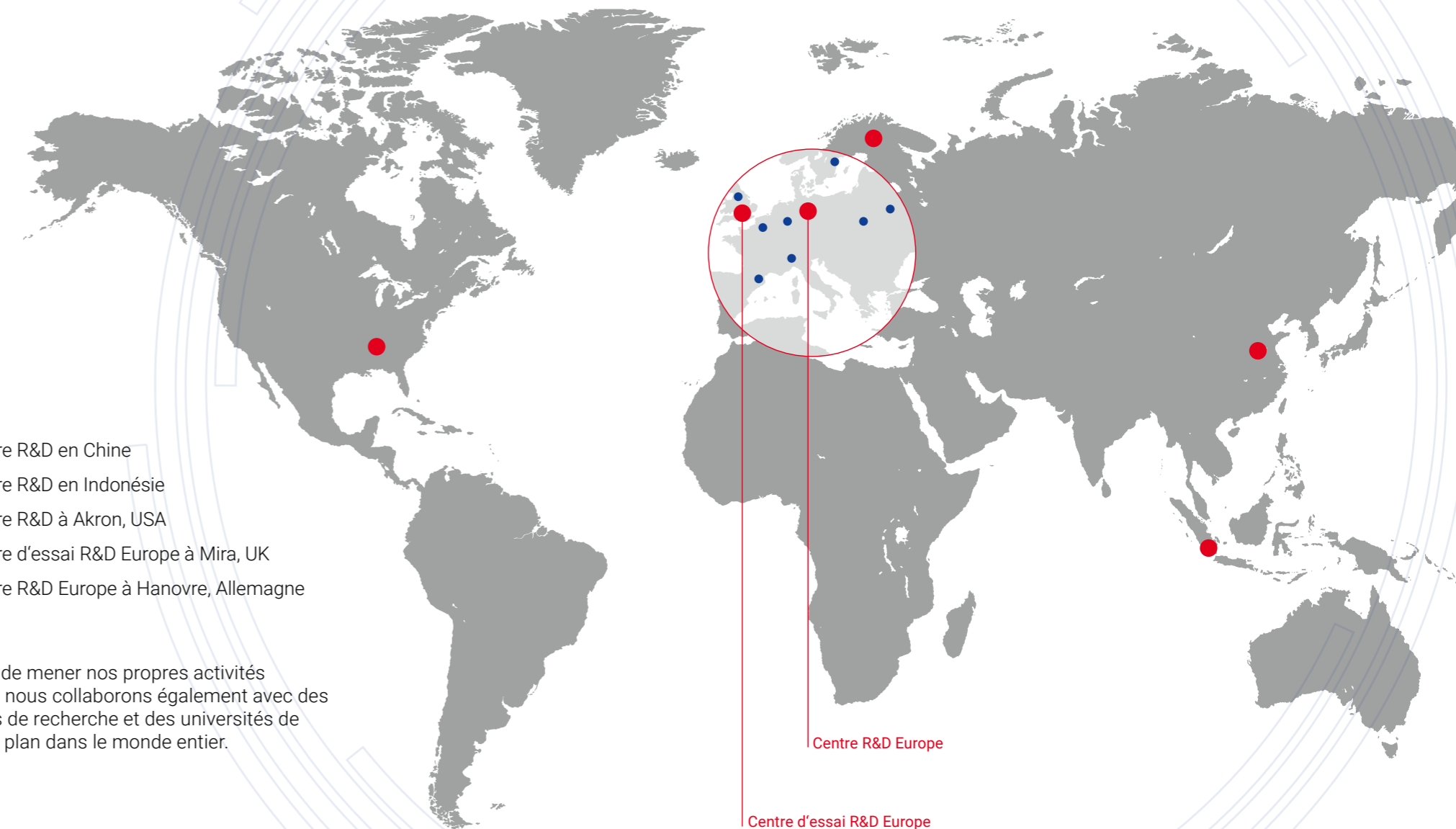
German
Engineering

CENTRES R&D DANS LE MONDE

Sites:

- ▶ Centre R&D en Chine
- ▶ Centre R&D en Indonésie
- ▶ Centre R&D à Akron, USA
- ▶ Centre d'essai R&D Europe à Mira, UK
- ▶ Centre R&D Europe à Hanovre, Allemagne

En plus de mener nos propres activités de R&D, nous collaborons également avec des instituts de recherche et des universités de premier plan dans le monde entier.



Centre R&D Europe

Centre d'essai R&D Europe

GAMME DE PNEUS HIVER



WINTERPRO² & SUV



WINTERPRO² SPORT

TOURISME & SUV



WINTERPRO²



SAVERO WT



WINTERPRO² SUV



WINTERPRO² SPORT



WINTERPRO HP

CAMIONNETTES



MAXMILER WT2 CARGO



MAXMILER ICE

TOUTES SAISONS



4SEASONS



4SEASONS SUV



MAXMILER ALLSEASON

RESPONSABILITÉ DES ENTREPRISES SOCIALE DES ENTREPRISES

LES MISSIONS & LES ENGAGEMENTS

Giti Tire répond à l'appel des Nations Unies concernant les Objectifs de Développement Durable (ODD) et les intègre dans chacune des ses activités RSE. Ces objectifs répondent aux problématiques de développement social et économique que sont: la pauvreté, la faim, la santé, l'éducation, le changement climatique, l'égalité des sexes, l'accès à l'eau potable, l'énergie, l'environnement et la justice sociale.



UNE PRODUCTION VERTE ET ÉFFICACE



ADHÉSION AU UNGC



Dans le cadre des Nations Unies, le UNGC est un accord mondial de la plus haute importance qui demande que le CEO et que l'entreprise s'impliquent dans l'adhésion aux Dix Principes des Nations Unies, à savoir les droits de l'Homme, le travail, l'environnement, et la lutte contre la corruption. Giti est fière d'y être associé en 2021 et ce partenariat continuera de progresser avec un rapport annuel sur la progression et d'autres engagements.

ADHÉSION À L'GPSNR

Giti Tire est fière d'être membre de la GPSNR (Plateforme Mondiale pour le Caoutchouc Naturel Durable), une organisation mondiale pionnière pour le maintien de la durabilité de la chaîne de valeur du caoutchouc naturel. Les pneus étant directement liés à l'environnement, l'accent est mis sur l'amélioration du processus de création du caoutchouc et l'approvisionnement qui sont très importants pour réduire l'impact sur nos sociétés et apporter des solutions pour l'industrie.



Vous pourrez trouver de plus amples informations sur le pacte des Nations Unies sur le site internet suivant:



Vous pourrez trouver de plus amples informations sur les efforts environnementaux de Giti sur:



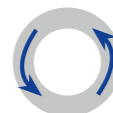
RÉDUIRE

Grâce à la conception de nos produits, nos pneus sont plus légers, consomment moins d'énergie et durent plus longtemps.



RENOUVELER

Nous utilisons des matériaux eco-design venant matières premières renouvelables



RÉUTILISER

Nos pneus sont réparables, recreusables et rechapables.



RECYCLER

On intègre des matières premières recyclables dans nos nouveaux pneus.

1

► Énergie Verte

Giti utilise des énergies alternatives et propres comme les panneaux solaires qui génèrent de l'énergie verte.

2

► Recyclage de l'Eau

Les sites de production de Giti utilise de l'eau recyclée ce qui améliore l'environnement local.

3

► La désulfuration des gaz de combustion (DGC)

Le taux d'efficacité de désulfuration est maintenant de plus de 95%, ce qui représente une réduction de 190 tonnes en comparaison à l'an passé.

4

► Les Certifications Vertes

Les usines Giti à travers le monde ont toutes reçu la certification environnementale et ont réussi les audits concernant la fabrication propre des pneus.

WINTERPRO²

NOUVEAU PNEU HAUTE PERFORMANCE POUR LES VÉHICULES COMPACTS, DE TAILLE MOYENNE

WINTERPRO²

Dimension de pneu			LI			3PMSF	XL						EPREL
155	80	13	79	T		3PMSF	SL	*	E	C	69	B	898187
155	70	13	75	T		3PMSF	SL	*	E	C	69	B	898180
165	70	13	79	T		3PMSF	SL	*	E	C	69	B	898183
175	70	13	82	T		3PMSF	SL	*	E	C	69	B	898186
155	65	14	75	T		3PMSF	SL	*	E	C	69	B	898182
165	70	14	81	T		3PMSF	SL	*	D	C	69	B	898166
165	65	14	79	T		3PMSF	SL	*	E	C	69	B	898185
175	70	14	84	T		3PMSF	SL	*	D	C	69	B	898172
175	65	14	82	T		3PMSF	SL	*	E	B	69	B	898164
175	65	14	86	T		3PMSF	XL	*	D	B	69	B	898197
185	70	14	88	T		3PMSF	SL	*	D	B	69	B	898193
185	65	14	86	T		3PMSF	SL	*	D	B	69	B	898176
185	60	14	82	T		3PMSF	SL	*	E	B	69	B	898173
175	65	15	84	T		3PMSF	SL	*	D	B	69	B	898175
185	65	15	88	T		3PMSF	SL	*	D	B	69	B	898163
185	60	15	84	T		3PMSF	SL	*	D	B	69	B	898171
185	60	15	88	T		3PMSF	XL	*	D	B	69	B	898167
185	55	15	82	T		3PMSF	SL	*	D	B	69	B	898184
195	65	15	91	T		3PMSF	SL	*	D	B	70	B	898177
195	65	15	91	H		3PMSF	SL	*	D	B	70	B	898116
195	65	15	95	T		3PMSF	XL	*	D	B	70	B	898174
195	60	15	88	T		3PMSF	SL	*	D	B	70	B	898179
195	55	15	85	H		3PMSF	SL	*	D	B	70	B	898189
195	50	15	82	H		3PMSF	SL	*	E	B	70	B	898195
205	65	15	94	T		3PMSF	SL	*	D	B	70	B	898192
195	60	16	89	H		3PMSF	SL	*	D	B	70	B	898239
195	55	16	91	H		3PMSF	XL	*	D	B	70	B	898240
205	60	16	92	H		3PMSF	SL	*	D	B	70	B	898168
205	60	16	96	H		3PMSF	XL	*	D	B	70	B	898170
205	55	16	91	T		3PMSF	SL	*	D	B	70	B	898165
205	55	16	91	H		3PMSF	SL	*	D	B	70	B	898162
215	60	16	99	H		3PMSF	XL	*	C	B	70	B	898169
215	55	16	93	H		3PMSF	SL	*	D	B	70	B	898181
215	55	16	97	H		3PMSF	XL	*	D	B	70	B	898188
225	55	16	99	H		3PMSF	XL	*	D	B	70	B	898190
205	55	17	95	H		3PMSF	XL	*	D	B	70	B	898196
215	55	17	98	V		3PMSF	XL	*	D	B	70	B	898191
215	50	17	95	V		3PMSF	XL	*	D	B	70	B	898194

LI Charge Vitesse 3PMSF XL Charge supp Adhérence sur la glace Rendement énergétique Adhérence sur sol mouillé Bruit de roulement externe Indice de bruit



“Le Winterpro² est le nouveau pneu hiver de GT Radial pour les véhicules compacts et de taille moyenne. Le nouveau pneu se caractérise par son contrôle maximal sur sol mouillé et sur la neige ainsi que son kilométrage particulièrement élevé.”

CARACTÉRISTIQUES & AVANTAGES

Design de profil directionnel

► Le nouveau design de profil unique veille à une évacuation de l'eau exceptionnelle et à une bonne adhérence sur la neige

Répartition optimale des lamelles / pavés de gomme

► Une meilleure traction et des performances de freinage optimisées sur la neige et la glace

Tout nouveau design des lamelles

► Les nombreuses lamelles étroites sont l'élément principal pour d'excellentes performances de freinage sur un sol avec une adhérence extrêmement mauvaise

'13-17 Pouces

Indice de vitesse: T-V

Série: 50-80



WINTERPRO² SUV

NOUVEAU PNEU HAUTE PERFORMANCE
POUR CROSSOVER ET SUV COMPACTS

WINTERPRO² SUV

Dimension de pneu			LI			XL						EPREL
215	70	16	100	T	SL	3PMSF	*	D	B	70	B	898198
215	70	16	100	H	SL	3PMSF	*	D	B	70	B	898199
215	65	16	98	H	SL	3PMSF	*	D	B	70	B	898178
235	65	17	108	H	XL	3PMSF	*	C	B	72	B	898241
235	60	17	106	H	XL	3PMSF	*	D	B	72	B	898242
245	65	17	111	H	XL	3PMSF	*	C	B	72	B	898117

LI Charge Vitesse 3PMSF **XL** Charge supp Adhérence sur la glace Rendement énergétique Adhérence sur sol mouillé Bruit de roulement externe Indice de bruit

“Le WINTERPRO2 est le pneu hiver de GT Radial pour crossover et SUV compacts. Ce nouveau pneu offre un contrôle de haute qualité sur sol mouillé et route enneigée ainsi qu’une durée de vie plus longue.”

CARACTÉRISTIQUES & AVANTAGES

Design de profil directionnel


► Le nouveau design de profil unique veille à une évacuation de l’eau exceptionnelle et à une bonne adhérence sur la neige

Répartition optimale des lamelles / pavés de gomme

► Une meilleure traction et des performances de freinage optimisées sur la neige et la glace

Tout nouveau design des lamelles

► Les nombreuses lamelles étroites sont l’élément le plus important pour d’excellentes performances de freinage



'16-17 Pouces

Indice de vitesse: T-H

Série: 60-70



WINTERPRO² SPORT

PNEU HIVER HAUTE PERFORMANCE DE NOUVELLE GÉNÉRATION POUR VOITURES DE SPORT



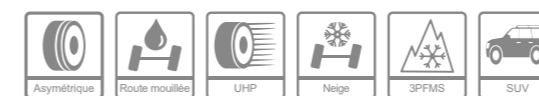
WINTERPRO² SPORT

Dimension de pneu			LI		XL							EPREL
225	50	17	98	V	XL	3PMSF	*	D	B	70	B	898291
225	45	17	94	V	XL	3PMSF	*	D	B	70	B	898290
225	40	18	92	V	XL	3PMSF	*	D	B	70	B	898289
235	45	18	98	V	XL	3PMSF	*	D	B	72	B	898292

WINTERPRO² SPORT SUV

Dimension de pneu			LI		XL							EPREL
215	65	17	99	V	SL	3PMSF	*	D	B	70	B	898294
215	60	17	96	H	SL	3PMSF	*	C	B	70	B	898293
225	65	17	106	H	XL	3PMSF	*	C	B	70	B	898295
235	55	17	103	V	XL	3PMSF	*	C	B	72	B	898296
235	55	19	105	V	XL	3PMSF	*	C	B	72	B	898297

LI Charge Vitesse **XL** Charge supp 3PMSF Adh. sur la glace Rendement énergétique Adh. sur sol mouillé Bruit de roulement externe Indice de bruit



“Le WINTERPRO² SPORT est le nouveau pneu hiver GT RADIAL pour voitures, procurant d'excellentes performances sur la neige et un plaisir de conduite exceptionnel.”

CARACTÉRISTIQUES & AVANTAGES

Larges blocs d'épaulement et multiples barrettes en T

► Stabilité et rigidité pour la précision à haute vitesse. Les larges pavés sur l'épaulement externe augmentent la surface de contact, assurant une empreinte accrue pour un contrôle maximal

Quatre rainures ultra-larges

► Évacuation rapide de l'eau pour un freinage efficace

Profil directionnel en forme de glaive aux bords acérés

► Adh. sur sols mouillés et enneigés

- '17-19 Pouces
- Indice de vitesse: H-V
- Série: 40-65



CHAMPIRO WINTERPRO HP

HIVER ULTRA-HAUTE PERFORMANCE

WINTERPRO HP

Dimension de pneu			LI		XL							EPREL
205	55	16	94	V	XL	3PMSF	*	D	C	72	B	898048
205	50	17	93	V	XL	3PMSF	*	D	C	72	B	898049
205	45	17	88	V	XL	3PMSF	*	D	C	72	B	898050
225	60	17	99	H	SL	3PMSF	*	D	C	72	B	898051
225	55	17	101	V	XL	3PMSF	*	D	C	72	B	898052
235	45	17	97	V	XL	3PMSF	*	C	C	72	B	898053
245	45	17	99	V	XL	3PMSF	*	D	C	72	B	898054
225	45	18	95	V	XL	3PMSF	*	D	C	72	B	898055
235	60	18	107	H	XL	3PMSF	*	C	C	72	B	898056
235	55	18	104	V	XL	3PMSF	*	C	C	72	B	898057
235	50	18	101	V	XL	3PMSF	*	D	C	72	B	898058
245	45	18	100	V	XL	3PMSF	*	D	C	72	B	898059
245	40	18	97	V	XL	3PMSF	*	D	C	72	B	898060
255	55	18	109	V	XL	3PMSF	*	C	C	72	B	898061
255	50	19	107	V	XL	3PMSF	*	C	C	72	B	898062

LI Charge Vitesse **XL** Charge sup M&S 3PMSF Adhérence sur la glace Rendement énergétique Adhérence sur sol mouillé Bruit de roulement externe Indice de bruit

“Le pneu haute performance offre des caractéristiques de performance exceptionnelles pour les exigences élevées des véhicules de tourisme et SUV performants dans des conditions hivernales.”

CARACTÉRISTIQUES & AVANTAGES

Design de profil asymétrique

► Les blocs d'épaulement extérieurs garantissent les meilleures caractéristiques de conduite sur sol sec et une bonne stabilité en virage

Trois rainures de profil circumférentielles

► Pour une évacuation de l'eau rapide et efficace pour prévenir les aquaplanings

Design optimisé des lamelles

► Meilleures adhérence et puissance de freinage sur la neige



'16-19 Pouces

Indice de vitesse: H-V

Série: 40-65



SAVERO WT

4X4 / SUV HIVER

SAVERO WT

Dimension de pneu			LI		XL						EPREL
225	75	16	104	T	SL	3PMSF	D	D	72	B	898236
265	70	16	111	T	SL	3PMSF	D	D	72	B	898245
255	70	16	112	T	SL	3PMSF	D	D	72	B	898244

LI Charge Vitesse **XL** Charge supp 3PMSF Rendement énergétique Adhérence sur sol mouillé Bruit de roulement externe Indice de bruit

“ Le pneu hiver Winterpro L spécialement conçu pour SUV avec d'excellentes caractéristiques de maniabilité.”

CARACTÉRISTIQUES & AVANTAGES

Design de profil directionnel

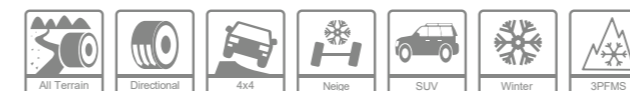
► Adhérence sur sol mouillé optimisée et traction accrue sur la neige

Design d'épaulement de pneu ouvert

► Offre une sécurité maximale dans des conditions hivernales

Nouveau composé de caoutchouc optimisé

► Meilleures caractéristiques de conduite sur la neige et la glace



16 Pouces

Indice de vitesse: T

Série: 70



MAXMILER WT2 CARGO

LA NOUVELLE GÉNÉRATION DE PNEUS
HIVER POUR LES UTILITAIRES

MAXMILER WT2 CARGO

Dimension de pneu			LI			PR							EPREL
155	-	12	88/86	R	3PMSF	8PR	E	C	71	B			898232
165	70	14	89/87	R	3PMSF	6PR	E	C	71	B			898212
185	-	14	102/100	Q	3PMSF	8PR	D	C	71	B			898213
195	-	14	106/104	Q	3PMSF	8PR	D	C	71	B			898214
205	-	14	109/107	Q	3PMSF	8PR	D	C	71	B			898233
195	70	15	104/102	R	3PMSF	8PR	D	C	71	B			898215
205	70	15	106/104	R	3PMSF	8PR	D	C	71	B			898216
205	65	15	102/100	T	3PMSF	6PR	D	C	71	B			898217
215	70	15	109/107	R	3PMSF	8PR	C	C	71	B			898218
215	65	15	104/102	T	3PMSF	6PR	D	C	71	B			898118
225	70	15	112/110	R	3PMSF	8PR	C	B	71	B			898219
175	75	16	101/99	R	3PMSF	8PR	D	C	71	B			898234
185	75	16	104/102	R	3PMSF	8PR	D	C	71	B			898220
195	75	16	107/105	R	3PMSF	8PR	D	C	71	B			898223
195	65	16	104/102	T	3PMSF	8PR	D	C	71	B			898222
195	60	16	99/97	T	3PMSF	6PR	D	C	71	B			898221
205	75	16	113/111	R	3PMSF	10PR	C	C	71	B			898225
205	65	16	107/105	T	3PMSF	8PR	C	C	71	B			898224
215	75	16	116/114	R	3PMSF	10PR	C	C	71	B			898228
215	65	16	109/107	T	3PMSF	8PR	C	C	71	B			898226
215	60	16	103/101	T	3PMSF	6PR	D	C	71	B			898227
225	75	16	121/120	R	3PMSF	10PR	C	B	71	B			898230
225	65	16	112/110	R	3PMSF	8PR	C	B	71	B			898229
235	65	16	115/113	R	3PMSF	8PR	C	B	71	B			898231

LI Charge Vitesse 3PMSF PR PR Rendement énergétique Adhérence sur sol mouillé Bruit de roulement externe Indice de bruit



“La nouvelle génération de pneus hiver pour les utilitaires.”

CARACTÉRISTIQUES & AVANTAGES

Nouveau design de profil adapté au transport pour utilitaires

► Maniabilité excellente et comportement de conduite silencieux, confortable

Lamelles et rainures de profil optimisées

► Évacuation de l'eau exceptionnelle et très bonne adhérence dans des conditions hivernales

Nouveau composé de bande de roulement conçu spécialement pour cette catégorie

► Kilométrage et comportement de freinage sur la neige et la glace excellents

'12-16 Pouces

Indice de vitesse: Q-T

Série: 60-75



4SEASONS

ADAPTÉ À TOUTES LES CONDITIONS MÉTÉO



4SEASONS

Dimension de pneu				LI		XL						EPREL
155	65	14	75	T	-	D	B	71	B	B	981236	
165	70	14	85	H	XL	D	B	71	B	B	898372	
165	65	14	79	T	-	D	B	71	B	B	981237	
175	65	14	86	T	XL	C	B	71	B	B	898317	
185	65	14	86	T	-	C	B	71	B	B	898319	
185	60	14	82	H	-	C	B	71	B	B	898318	
175	65	15	84	T	-	C	B	71	B	B	898320	
185	65	15	92	H	XL	C	B	71	B	B	898373	
185	60	15	88	H	XL	C	B	71	B	B	898322	
185	55	15	86	H	XL	C	B	71	B	B	898374	
195	65	15	95	V	XL	C	B	72	B	B	898375	
195	60	15	88	H	-	C	B	72	B	B	898326	
195	55	15	85	H	-	C	B	72	B	B	898325	
195	50	15	82	H	-	C	B	72	B	B	898324	
195	55	16	91	V	XL	C	B	72	B	B	898376	
205	60	16	92	H	-	C	B	72	B	B	898330	
205	55	16	94	V	XL	C	B	72	B	B	898329	
215	60	16	99	V	XL	C	B	72	B	B	981238	
215	55	16	97	V	XL	C	B	72	B	B	898331	
205	50	17	93	W	XL	C	B	72	B	B	898377	
205	45	17	88	V	XL	D	B	72	B	B	981239	
215	55	17	98	W	XL	C	B	72	B	B	981241	
215	50	17	95	W	XL	C	B	72	B	B	981242	
225	55	17	101	V	XL	C	B	72	B	B	898335	
225	50	17	98	V	XL	C	B	72	B	B	898334	
225	45	17	94	V	XL	C	B	72	B	B	898333	
225	55	18	102	V	XL	B	B	72	B	B	981247	
225	40	18	92	Y	XL	D	B	72	B	B	981248	

LI Charge Vitesse **XL** Charge sup Rendement énergétique Adhérence sur sol mouillé Bruit de roulement externe Indice de bruit



“Le nouveau pneumatique 4Seasons est spécialement adapté à la conduite en toutes saisons, garantissant une adhérence optimale sur neige, une sécurité maximale sur route mouillée ainsi que des performances constantes sur sol sec lors des jours secs et chauds d’été.”

CARACTÉRISTIQUES & AVANTAGES

Doubles rainures ultra larges

► Evacuation rapide de l’eau, limitation du risque d’aquaplaning et diminution des distances de freinage sur sol mouillé

Nouveau composant toutes saisons à base de silice “full silice”

► Adhérence constante dans une large plage de températures et kilométrage exceptionnel

Multiples lamelles profondes

► Excellente adhérence sur la neige et la glace pour des accélérations contrôlées et des distances d’arrêt raccourcies

14-18 Pouces

Indice de vitesse: T-Y

Série: 40-70



4SEASONS SUV

LE PNEU SUV PARFAIT POUR ROULER TOUTE L'ANNÉE

4SEASONS SUV

Dimension de pneu			LI		XL						EPREL
215	65	16	102	V	XL	C	B	B	72	B	898336
215	65	17	103	V	XL	B	B	B	72	B	981240
215	60	17	96	V	-	C	B	B	72	B	898338
225	65	17	106	V	XL	B	B	B	72	B	981243
235	65	17	108	V	XL	B	B	B	72	B	981244
235	55	17	103	V	XL	C	B	B	72	B	898337
215	55	18	99	V	XL	C	B	B	72	B	981245
235	55	18	104	V	XL	C	B	B	72	B	981246

LI Charge Vitesse **XL** Charge supp Rendement énergétique Adhérence sur sol mouillé Bruit de roulement externe Indice de bruit

"Le nouveau pneu 4Seasons SUV est parfaitement adapté aux besoins des SUV compacts et crossover. Il offre des niveaux d'adhérence constants, peu importe la saison, la température ou les conditions de route."

CARACTÉRISTIQUES & AVANTAGES

Doubles rainures ultra-larges

► Evacuation rapide de l'eau, limitation du risque d'aquaplaning et diminution des distances de freinage sur sol mouillé

Nouveau composant spécial toutes saisons à base de silice "full silice"

► Adhérence constante couvrant une large plage de températures et avec un kilométrage exceptionnel

Multipl lamelles profondes

► Excellente adhérence sur la neige et la glace pour des accélérations contrôlées et des distances d'arrêt raccourcies



'16-18 Pouces

Indice de vitesse: V

Série: 55-65



MAXMILER ALLSEASON

PNEU TOUTES SAISONS POUR LES UTILITAIRES LÉGERS

MAXMILER ALLSEASON

Dimension de pneu			LI		PR					EPREL
195	70	15	104/102	R	8PR	D	C	71	B	898256
215	70	15	109/107	R	8PR	C	C	71	B	898258
215	65	15	104/102	T	6PR	D	C	71	B	898257
225	70	15	112/110	R	8PR	C	C	71	B	898259
195	75	16	107/105	R	8PR	D	C	71	B	898261
195	65	16	104/102	T	8PR	D	C	71	B	898260
205	75	16	113/111	R	10PR	C	C	71	B	898263
205	65	16	107/105	T	8PR	C	C	71	B	898262
215	75	16	116/114	R	10PR	C	C	71	B	898265
215	65	16	109/107	T	8PR	C	C	71	B	898264
225	75	16	121/120	R	10PR	C	C	71	B	898267
225	65	16	112/110	R	8PR	C	C	71	B	898266
235	65	16	115/113	R	8PR	C	B	71	B	898255

LI Charge Vitesse **PR** PR Rendement énergétique Adhérence sur sol mouillé Bruit de roulement externe Indice de bruit

“Le pneu idéal pour les véhicules utilitaires légers et les VAN en toutes conditions. Il offre à la fois un rendement kilométrique prolongé et un confort de conduite.”

CARACTÉRISTIQUES & AVANTAGES

Nouveau composé de la bande de roulement conçu spécialement pour un usage sur toute l'année

- ▶ Composés spécifiques toutes saisons

Profil innovant

- ▶ Bonne traction sur neige et glace

Lamelles et rainures de profil optimisées

- ▶ Excellente résistance à l'aquaplaning et réduction des distances de freinage sur sols mouillés



15-16 Zoll

Indice de vitesse: R-T

Série: 65-75



hiver ▶

Toutes Saisons ▶

PNEUS

JANTE	SÉRIE	TAILLE DU PNEUMATIQUE	WINTERPRO2 SPORT	WINTERPRO2 SPORT SUV	WINTERPRO2 SUV	WINTERPRO2	CHAMPIRO WINTERPRO HP	SAVERO WT	ICEPRO3 SUV	ICEPRO3	4SEASONS	4SEASONS SUV	
16	65	205/65R16								95T		102V	
		215/65R16			98H								
	70	205/70R16									98T		
		215/70R16			100H						97H		
		235/70R16			100T								
		255/70R16							111T	100T			
		265/70R16							112T	109T			
75	225/75R16						104T						
15	50	195/50R15				82H					82H		
	55	185/55R15				82T							
		195/55R15				85H					86H		
	60	185/60R15				84T					85H		
						88T				88H			
		195/60R15				88T			88T	88H			
	65	175/65R15				84T					92T		
		185/65R15				88T				84T	84T		
		195/65R15				91H					88T	92H	
						91T							
					95T					95T			
205/65R15				94T						95V			
14	60	185/60R14				82T					82H		
	65	155/65R14				75T					75T		
		165/65R14				79T					79T		
		175/65R14				82T							
		185/65R14				86T				86T	86T		
	70	165/70R14				86T					86T		
						81T				90T			
		175/70R14				84T					85H		
185/70R14					88T				88T				
13	70	155/70R13				75T							
		165/70R13				79T							
		175/70R13				82T							
	80	155/80R13				79T							
										92T			

POUR PLUS D'INFORMATIONS SUR
NOTRE GAMME DE PRODUITS,
VISITEZ NOTRE SITE WEB



GTRADIAL.EU

GTR_1325_01_017.EU



DPI
685 avenue d'Italie
Impasse d'Athenes- ZAC Albasud II
82000 Montauban
Tel: 0820 825 177
Fax: 0820 070 700

Clause de non-responsabilité

Les informations contenues dans ce catalogue sont données uniquement à titre informatif. Nous avons pris toutes les précautions nécessaires pour garantir la précision et l'exactitude des informations fournies sur le produit au moment de l'impression. Nous nous réservons le droit de modifier les gammes de produits ou les descriptions, ou de remplacer les produits sans préavis. Giti ne saurait être tenu pour responsable de toute perte ou dommage, y compris, mais sans s'y limiter, des pertes ou dommages indirects ou subséquents, ou de toute perte ou dommage découlant d'une perte de données ou de profits découlant de l'utilisation de ce catalogue, ou en rapport avec celui-ci.

