





Tourisme, SUV et utilitaires

CATALOGUE PRODUITS | HIVER 2024

TABLE DES MATIÈRES

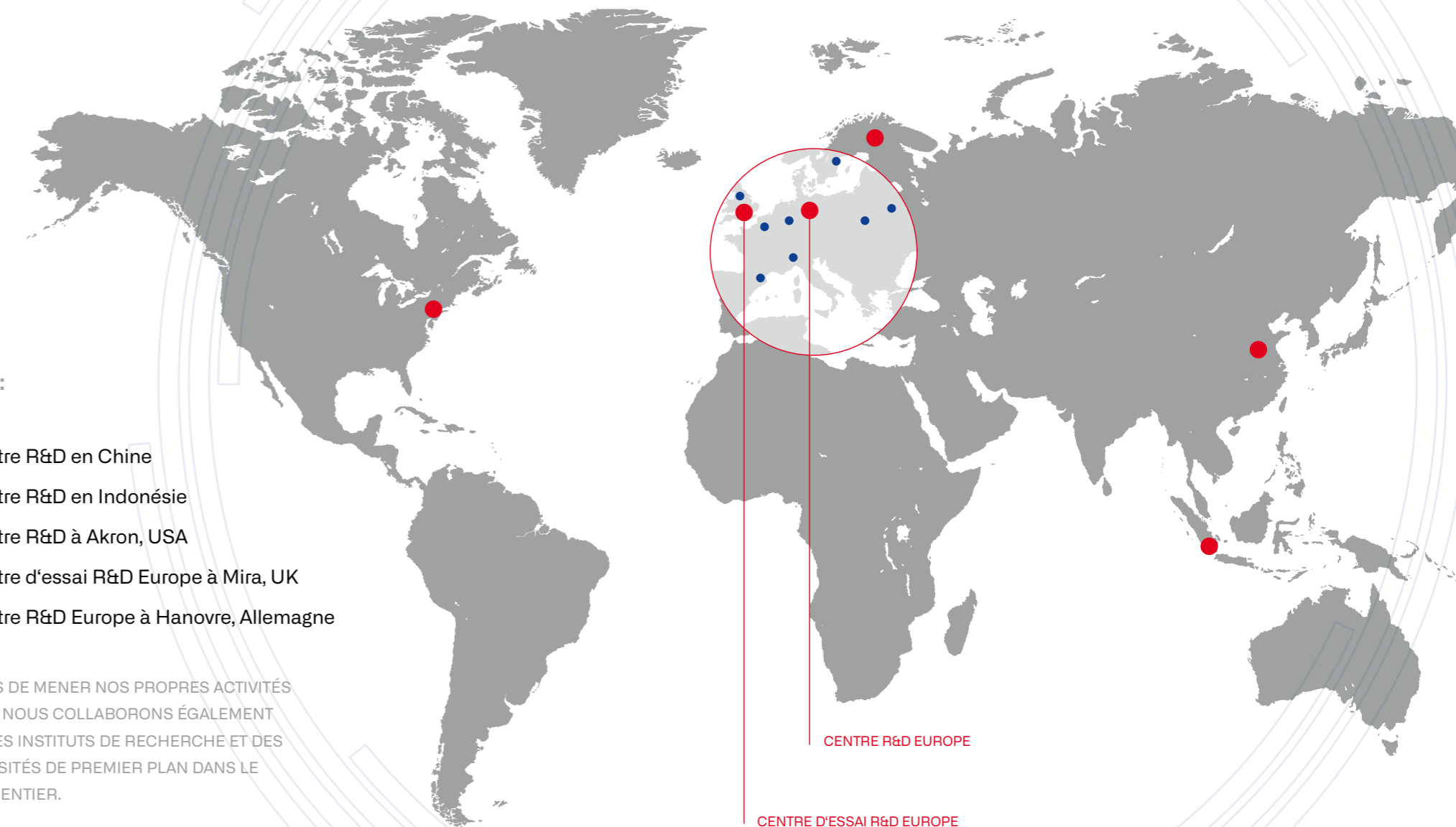
CENTRE R&D EUROPE	3
GAMME DE PNEUS D'HIVER	4
RESPONSABILITÉS SOCIALES DES ENTREPRISES	6
TOURISME & SUV	
WinterPro2 evo – Le compagnon de confiance pour les aventures hivernales	8
WinterPro2 Sport – De superbes performances sur la neige pour un plaisir de conduite exceptionnel	10
CAMIONNETTES	
MAXMILER WT3  – Le compagnon idéal pour les opérations hivernales	12
MAXMILER WT2 Cargo – Le pneu hiver pour votre véhicule utilitaire	14
TOUTE SAISON	
4Seasons – Pour un usage toute saison durant l'année	16
MAXMILER AllSeason2  – Le pneu toute saison pour camionnette à longue durabilité	18
PNEUS	20

CENTRES R&D DANS LE MONDE

SITES:

- ▲ Centre R&D en Chine
- ▲ Centre R&D en Indonésie
- ▲ Centre R&D à Akron, USA
- ▲ Centre d'essai R&D Europe à Mira, UK
- ▲ Centre R&D Europe à Hanovre, Allemagne

EN PLUS DE MENER NOS PROPRES ACTIVITÉS DE R&D, NOUS COLLABORONS ÉGALEMENT AVEC DES INSTITUTS DE RECHERCHE ET DES UNIVERSITÉS DE PREMIER PLAN DANS LE MONDE ENTIER.



Gamme de pneus hiver



WinterPro2 evo



WinterPro2 Sport



TOURISME & SUV

CAMIONNETTES

TOUTE SAISON



WinterPro2 evo



MAXMILER WT3



4Seasons



WinterPro2 Sport



MAXMILER WT2 Cargo



MAXMILER Allseason2



Responsabilités sociales des entreprises

LES MISSIONS & LES ENGAGEMENTS

Giti Tire répond à l'appel des Nations Unies concernant les Objectifs de Développement Durable (ODD) et les intègre dans chacune des ses activités RSE. Ces objectifs répondent aux problématiques de développement social et économique que sont: la pauvreté, la faim, la santé, l'éducation, le changement climatique, l'égalité des sexes, l'accès à l'eau potable, l'énergie, l'environnement et la justice sociale.



UNE PRODUCTION VERTE ET EFFICACE

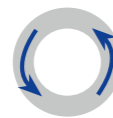
RÉDUIRE

Grâce à la conception de nos produits, nos pneus sont plus légers, consomment moins d'énergie et durent plus longtemps.



RENOUVELER

Nous utilisons des matériaux eco-design venant matières premières renouvelables



RÉUTILISER

Nos pneus sont réparables, recreusables et rechapables.



RECYCLER

On intègre des matières premières recyclables dans nos nouveaux pneus.

ADHÉSION AU UNGC



Dans le cadre des Nations Unies, le UNGC est un accord mondial de la plus haute importance qui demande que le CEO et que l'entreprise s'impliquent dans l'adhésion aux Dix Principes des Nations Unies, à savoir les droits de l'Homme, le travail, l'environnement, et la lutte contre la corruption. Giti est fière d'y être associé en 2021 et ce partenariat continuera de progresser avec un rapport annuel sur la progression et d'autres engagements.

VOUS POURREZ TROUVER DE PLUS AMPLES INFORMATIONS SUR LE PACTE DES NATIONS UNIES SUR LE SITE INTERNET SUIVANT:



ADHÉSION À L'GPSNR



Giti Tire est fière d'être membre de la GPSNR (Plateforme Mondiale pour le Caoutchouc Naturel Durable), une organisation mondiale pionnière pour le maintien de la durabilité de la chaîne de valeur du caoutchouc naturel. Les pneus étant directement liés à l'environnement, l'accent est mis sur l'amélioration du processus de création du caoutchouc et l'approvisionnement qui sont très importants pour réduire l'impact sur nos sociétés et apporter des solutions pour l'industrie.

VOUS POURREZ TROUVER DE PLUS AMPLES INFORMATIONS SUR LES EFFORTS ENVIRONNEMENTAUX DE GITI SUR:



1 ▲ Énergie Verte

Giti utilise des énergies alternatives et propres comme les panneaux solaires qui génèrent de l'énergie verte.

2 ▲ Recyclage de l'Eau

Les sites de production de Giti utilise de l'eau recyclée ce qui améliore l'environnement local.

3 ▲ La désulfuration des gaz de combustion (DGC)

Le taux d'efficacité de désulfuration est maintenant de plus de 95%, ce qui représente une réduction de 190 tonnes en comparaison à l'an passé.

4 ▲ Les Certifications Vertes

Les usines Giti à travers le monde ont toutes reçu la certification environnementale et ont réussi les audits concernant la fabrication propre des pneus.

WinterPro2 evo

LE COMPAGNON DE CONFIANCE POUR
LES AVENTURES HIVERNALES

WinterPro2 evo

JANTE	TAILLE UE	IC		XL	3PMSF						EPREL
13	155/70R13	75	T	SL	3PMSF	E	C	69	B		1547399
13	155/80R13	79	T	SL	3PMSF	E	C	69	B		1547406
13	165/70R13	79	T	SL	3PMSF	E	C	69	B		1547402
13	175/70R13	82	T	SL	3PMSF	E	C	69	B		1547405
14	155/65R14	75	T	SL	3PMSF	E	C	69	B		1547401
14	165/65R14	79	T	SL	3PMSF	E	C	69	B		1547404
14	165/70R14	81	T	SL	3PMSF	D	C	69	B		1547385
14	175/65R14	82	T	SL	3PMSF	E	B	69	B		1547383
14	175/65R14	86	T	XL	3PMSF	D	B	69	B		1547417
14	175/70R14	84	T	SL	3PMSF	D	C	69	B		1547391
14	185/60R14	82	T	SL	3PMSF	E	B	69	B		1547392
14	185/65R14	86	T	SL	3PMSF	D	B	69	B		1547395
14	185/70R14	88	T	SL	3PMSF	D	B	69	B		1547412
15	175/65R15	84	T	SL	3PMSF	D	B	69	B		1547394
15	185/55R15	82	T	SL	3PMSF	D	B	69	B		1547403
15	185/60R15	84	T	SL	3PMSF	D	B	69	B		1547390
15	185/60R15	88	T	XL	3PMSF	D	B	69	B		1547386
15	185/65R15	88	T	SL	3PMSF	D	B	69	B		1547382
15	195/50R15	82	H	SL	3PMSF	E	B	70	B		1547415
15	195/55R15	85	H	SL	3PMSF	D	B	70	B		1547408
15	195/60R15	88	T	SL	3PMSF	D	B	70	B		1547398
15	195/65R15	91	T	SL	3PMSF	D	B	70	B		1547396
15	195/65R15	91	H	SL	3PMSF	D	B	70	B		1547379
15	195/65R15	95	T	XL	3PMSF	D	B	70	B		1547393
15	205/65R15	94	T	SL	3PMSF	D	B	70	B		1547411
16	195/55R16	91	H	XL	3PMSF	D	B	70	B		1547421
16	195/60R16	89	H	SL	3PMSF	D	B	70	B		1547420
16	205/55R16	91	T	SL	3PMSF	D	B	70	B		1547384
16	205/55R16	91	H	SL	3PMSF	D	B	70	B		1547381
16	205/60R16	92	H	SL	3PMSF	D	B	70	B		1547387
16	205/60R16	96	H	XL	3PMSF	D	B	70	B		1547389
16	215/55R16	93	H	SL	3PMSF	D	B	70	B		1547400
16	215/55R16	97	H	XL	3PMSF	D	B	70	B		1547407
16	215/60R16	99	H	XL	3PMSF	C	B	70	B		1547388
16	215/65R16	98	H	SL	3PMSF	D	B	70	B		1547397
16	215/70R16	100	T	SL	3PMSF	D	B	70	B		1547418
16	215/70R16	100	H	SL	3PMSF	D	B	70	B		1547419
16	225/55R16	99	H	XL	3PMSF	D	B	70	B		1547409
17	205/55R17	95	H	XL	3PMSF	D	B	70	B		1547416
17	215/50R17	95	V	XL	3PMSF	D	B	70	B		1547414
17	215/55R17	98	V	XL	3PMSF	D	B	70	B		1547410
17	235/60R17	106	H	XL	3PMSF	D	B	72	B		1547423
17	235/65R17	108	H	XL	3PMSF	C	B	72	B		1547422
17	245/65R17	111	H	XL	3PMSF	C	B	72	B		1547380



IC Indice de Charge Vitesse PR PR Rendement énergétique
 Adhérence sur sol mouillé Indice de bruit Bruit de roulement externe

Une conduite sûre en
condition hivernale

CARACTÉRISTIQUES & AVANTAGES

UNE EXCELLENTE TENUE DE ROUTE SUR ROUTE ENNEIGÉE
Un profil directionnel multi lamelles

UNE CONDUITE CONFORTABLE SUR ROUTE MOUILLÉE
Un composé hiver dédié offrant une adhérence améliorée sur sol mouillé

FIABLE SUR SOL SEC
Une bande de roulement élaborée pour un contrôle précis

Vitesse: **T-V** Pouces: **13-17** Série: **50-80**



WinterPro2 Sport

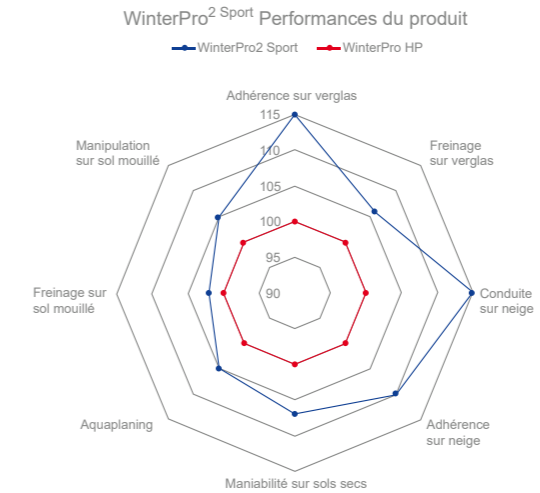
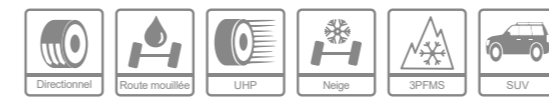
DE SUPERBES PERFORMANCES SUR LA NEIGE POUR UN PLAISIR DE CONDUITE EXCEPTIONNEL



WinterPro2 Sport

JANTE	TAILLE UE	IC	V	XL	3PMSF	D	B	70	B	EPREL
17	205/40R17	84	V	XL	3PMSF	D	B	70	B	1547368
17	205/45R17	88	V	XL	3PMSF	D	B	70	B	1547369
17	205/50R17	93	V	XL	3PMSF	D	B	70	B	1547370
17	215/45R17	91	V	XL	3PMSF	D	B	70	B	1547371
17	215/60R17	96	H	SL	3PMSF	C	B	70	B	1547428
17	215/65R17	99	V	SL	3PMSF	D	B	70	B	1547429
17	225/45R17	94	V	XL	3PMSF	D	B	70	B	1547425
17	225/50R17	98	V	XL	3PMSF	D	B	70	B	1547426
17	225/55R17	101	V	XL	3PMSF	C	B	70	B	1547372
17	225/60R17	99	V	SL	3PMSF	C	B	70	B	1547373
17	225/65R17	106	H	XL	3PMSF	C	B	70	B	1547430
17	235/55R17	103	V	XL	3PMSF	C	B	71	B	1547431
18	225/40R18	92	V	XL	3PMSF	D	B	70	B	1547424
18	225/45R18	95	V	XL	3PMSF	D	B	70	B	1547374
18	225/50R18	99	H	XL	3PMSF	C	B	70	B	1573460
18	235/45R18	98	V	XL	3PMSF	D	B	71	B	1547427
18	235/50R18	101	V	XL	3PMSF	C	B	71	B	1573461
18	235/55R18	104	H	XL	3PMSF	C	B	71	B	1547375
18	235/60R18	107	V	XL	3PMSF	C	B	71	B	1547376
18	245/45R18	100	V	XL	3PMSF	C	B	71	B	1547377
19	235/35R19	91	V	XL	3PMSF	E	B	71	B	1612523
19	235/45R19	99	V	XL	3PMSF	C	B	71	B	1547378
19	235/55R19	105	V	XL	3PMSF	C	B	71	B	1547432

IC Indice de Charge V Vitesse PR PR Rendement énergétique Adh rence sur sol mouill  Indice de bruit Bruit de roulement externe



Conservez le plaisir d'une vitesse  lev e pendant la saison hivernale

CARACT RISTIQUES & AVANTAGES

- PR CISION DIRECTIONNELLE   VITESSE  LEV E**
Grands blocs d' paulement avec barres en T multiples
- CONDUITE AGR ABLE DANS LES CONDITIONS HIVERNALES**
Lamelles de traction profondes optimis es
- CONDUITE S RE SUR ROUTE MOUILL E**
Rainures circonf rentielles et lat rales pour une  vacuation rapide de l'eau

Vitesse: **H-V** Pouces: **17-19** S rie: **40-65**





MAXMILER WT3

LE COMPAGNON IDÉAL POUR LES OPÉRATIONS HIVERNALES

MAXMILER WT3

JANTE	TAILLE UE	IC		3PMSF	PR	EV Ready					EPREL
15	195/70R15C	104/102	T	3PMSF	8PR	YES	C	A	72	B	1958787
15	215/65R15C	104/102	T	3PMSF	6PR	YES	D	A	72	B	1958789
15	215/70R15C	109/107	S	3PMSF	8PR	YES	C	A	72	B	1958791
15	225/70R15C	112/110	S	3PMSF	8PR	YES	C	A	72	B	1958793
16	185/75R16C	104/102	R	3PMSF	8PR	YES	C	A	71	B	1958795
16	195/60R16C	99/97	T	3PMSF	6PR	YES	D	A	72	B	1958797
16	195/65R16C	104/102(100)	R(T)	3PMSF	8PR	YES	C	A	72	B	1958799
16	195/75R16C	110/108	R	3PMSF	10PR	YES	D	A	72	B	1958801
16	205/65R16C	107/105	T	3PMSF	8PR	YES	C	A	72	B	1958803
16	205/75R16C	113/111	R	3PMSF	10PR	YES	D	A	72	B	1958805
16	215/60R16C	103/101	T	3PMSF	6PR	YES	D	A	72	B	1958807
16	215/65R16C	109/107(106)	T(H)	3PMSF	8PR	YES	C	A	72	B	1958809
16	215/75R16C	116/114	R	3PMSF	10PR	YES	D	A	72	B	1958811
16	225/65R16C	112/110	R	3PMSF	8PR	YES	C	A	72	B	1958813
16	225/75R16C	121/120	R	3PMSF	10PR	YES	D	A	72	B	1958815
16	235/65R16C	121/119	R	3PMSF	10PR	YES	C	A	72	B	1958815
17	215/60R17C	109/107(104)	T(H)	3PMSF	8PR	YES	C	A	72	B	1958817
17	225/55R17C	109/107(104)	T(H)	3PMSF	8PR	YES	C	A	72	B	1958819

IC Indice de Charge Vitesse PR PR Rendement énergétique Adhérence sur sol mouillé Indice de bruit Bruit de roulement externe

Une adhérence, une sécurité et un kilométrage durable en hiver

CARACTÉRISTIQUES & AVANTAGES

- SÉCURITÉ SUR TOUT TYPE DE ROUTE**
Rainures larges et profondes, lamelles en zig-zag
- UN CONFORT ET UNE TRANQUILITÉ D'ESPRIT**
Une conception et une structure optimisées du pneu
- PERFORMANCE ET ENDURANCE**
Un nouveau composé dédié



Vitesse: **R-H** Pouces: **15-17** Série: **55-75**



MAXMILER WT2 Cargo

LE PNEU HIVER POUR VOTRE VÉHICULE UTILITAIRE

MAXMILER WT2 Cargo

JANTE	TAILLE UE	IC		PR					EPREL
12C	155R12C	88/86	R	8PR	E	C	B	71	898232
14C	165/70R14C	89/87	R	6PR	E	C	B	71	898212
14C	185R14C	102/100	Q	8PR	D	C	B	71	898213
14C	195R14C	106/104	Q	8PR	D	C	B	71	898214
14C	205R14C	109/107	Q	8PR	D	C	B	71	898233
15C	195/70R15C	104/102	R	8PR	D	C	B	71	898215
15C	205/70R15C	106/104	R	8PR	D	C	B	71	898216
15C	205/65R15C	102/100	T	6PR	D	C	B	71	898217
15C	215/70R15C	109/107	R	8PR	C	C	B	71	898218
15C	215/65R15C	104/102	T	6PR	D	C	B	71	898118
15C	225/70R15C	112/110	R	8PR	C	B	B	71	898219
16C	175/75R16C	101/99	R	8PR	D	C	B	71	898234
16C	185/75R16C	104/102	R	8PR	D	C	B	71	898220
16C	195/75R16C	107/105	R	8PR	D	C	B	71	898223
16C	195/65R16C	104/102	T	8PR	D	C	B	71	898222
16C	195/60R16C	99/97	T	6PR	D	C	B	71	898221
16C	205/75R16C	113/111	R	10PR	C	C	B	71	898225
16C	205/65R16C	107/105	T	8PR	C	C	B	71	898224
16C	215/75R16C	116/114	R	10PR	C	C	B	71	898228
16C	215/65R16C	109/107	T	8PR	C	C	B	71	898226
16C	215/60R16C	103/101	T	6PR	D	C	B	71	898227
16C	225/75R16C	121/120	R	10PR	C	B	B	71	898230
16C	225/65R16C	112/110	R	8PR	C	B	B	71	898229
16C	235/65R16C	115/113	R	8PR	C	B	B	71	898231

IC Indice de Charge Vitesse PR PR Rendement énergétique Adhérence sur sol mouillé Indice de bruit Bruit de roulement externe

Adhérence, Sécurité et Longévité pendant l'hiver

CARACTÉRISTIQUES & AVANTAGES

UNE EXCELLENTE TENUE DE ROUTE AVEC UNE MANOEUVRABILITÉ CONFORTABLE
Un nouveau profil innovant

UNE ÉVACUATION DE L'EAU ET UNE ADHÉRENCE EN CONDITION HIVERNALE EFFICACE
Un profil des rainures optimisé

UN EXCELLENT FREINAGE SUR NEIGE
Un nouveau composé de gomme



Vitesse: **Q-T** Pouces: **12-16** Série: **60-75**



4Seasons

POUR UN USAGE TOUTE SAISON DURANT L'ANNÉE

4Seasons

JANTE	TAILLE UE	IC		XL	3PMSF					EPREL
14	155/65R14	75	T	SL	3PMSF	D	B	71	B	1621157
14	165/65R14	79	T	SL	3PMSF	D	B	71	B	1621159
14	165/70R14	85	H	XL	3PMSF	D	B	71	B	898372
14	175/65R14	86	T	XL	3PMSF	C	B	71	B	898317
14	185/60R14	82	H	SL	3PMSF	C	B	71	B	898318
14	185/65R14	86	T	SL	3PMSF	C	B	71	B	898319
15	175/65R15	84	T	SL	3PMSF	C	B	71	B	898320
15	185/55R15	86	H	XL	3PMSF	C	B	71	B	898374
15	185/60R15	88	H	XL	3PMSF	C	B	71	B	898322
15	185/65R15	92	H	XL	3PMSF	C	B	71	B	898373
15	195/50R15	82	H	SL	3PMSF	C	B	72	B	898324
15	195/55R15	85	H	SL	3PMSF	C	B	72	B	898325
15	195/60R15	88	H	SL	3PMSF	C	B	72	B	898326
15	195/65R15	95	V	XL	3PMSF	C	B	72	B	898375
16	195/55R16	91	V	XL	3PMSF	C	B	72	B	898376
16	205/55R16	94	V	XL	3PMSF	C	B	72	B	898329
16	205/60R16	92	H	SL	3PMSF	C	B	72	B	898330
16	215/55R16	97	V	XL	3PMSF	C	B	72	B	898331
16	215/60R16	99	V	XL	3PMSF	C	B	72	B	1621160
16	215/65R16	102	V	XL	3PMSF	C	B	72	B	898336
17	205/45R17	88	V	XL	3PMSF	D	B	72	B	1621161
17	205/50R17	93	W	XL	3PMSF	C	B	72	B	898377
17	215/50R17	95	W	XL	3PMSF	C	B	72	B	1621164
17	215/55R17	98	W	XL	3PMSF	C	B	72	B	1621163
17	215/60R17	96	V	SL	3PMSF	C	B	72	B	898338
17	215/65R17	103	V	XL	3PMSF	B	B	72	B	1621162
17	225/45R17	94	V	XL	3PMSF	C	B	72	B	898333
17	225/50R17	98	V	XL	3PMSF	C	B	72	B	898334
17	225/55R17	101	V	XL	3PMSF	C	B	72	B	898335
17	225/65R17	106	V	XL	3PMSF	B	B	72	B	1621165
17	235/55R17	103	V	XL	3PMSF	C	B	72	B	898337
17	235/65R17	108	V	XL	3PMSF	B	B	72	B	1621166
18	215/55R18	99	V	XL	3PMSF	C	B	72	B	1621167
18	225/40R18	92	Y	XL	3PMSF	D	B	72	B	1621170
18	225/55R18	102	V	XL	3PMSF	B	B	72	B	1621169
18	235/55R18	104	V	XL	3PMSF	C	B	72	B	1621168

IC Indice de Charge Vitesse PR PR Rendement énergétique Adhérence sur sol mouillé Indice de bruit Bruit de roulement externe



Une performance équilibrée

CARACTÉRISTIQUES & AVANTAGES



LA SÉCURITÉ MÊME EN CAS DE CHANGEMENT MÉTÉOROLOGIQUE

Une composé spécial élaboré maintenant les performances d'adhérence sous toute variation de température



UNE PERFORMANCE FIABLE PENDANT L'HIVER

De multiples lamelles profondes assurant une accélération ferme et réduisant les distances de freinage



UNE LONGUE DURABILITÉ

La technologie d'un composé toute saison

Vitesse: **T-Y** Pouces: **14-18** Série: **40-70**





MAXMILER AllSeason2

LE PNEU TOUTE SAISON POUR CAMIONNETTE
À LONGUE DURABILITÉ



MAXMILER AllSeason2

JANTE	TAILLE UE	IC		PR	3PMSF					EPREL
15	195/70R15C	104/102	T	8PR	3PMSF	D	A	71	B	1556319
15	215/70R15C	109/107	S	8PR	3PMSF	C	A	71	B	1556321
15	215/65R15C	104/102	T	6PR	3PMSF	D	A	71	B	1556320
15	225/70R15C	112/110	S	8PR	3PMSF	C	A	71	B	1556322
16	195/75R16C	110/108	R	10PR	3PMSF	D	A	71	B	1556324
16	195/65R16C	104/102(100)	R(T)	8PR	3PMSF	D	A	71	B	1556323
16	205/75R16C	113/111	R	10PR	3PMSF	D	A	71	B	1556326
16	205/65R16C	107/105	T	8PR	3PMSF	D	A	71	B	1556325
16	215/75R16C	116/114	R	10PR	3PMSF	D	A	71	B	1556329
16	215/65R16C	109/107	T	8PR	3PMSF	C	A	71	B	1556328
16	215/60R16C	103/101	T	6PR	3PMSF	D	A	71	B	1556327
16	225/75R16C	121/120	R	10PR	3PMSF	D	A	71	B	1556331
16	225/65R16C	112/110	R	8PR	3PMSF	C	A	71	B	1556330
16	235/65R16C	121/119	R	10PR	3PMSF	D	A	71	B	1556318
17	215/60R17C	109/107(104)	T(H)	8PR	3PMSF	C	A	71	B	1556332
17	225/55R17C	109/107(104)	T(H)	8PR	3PMSF	C	A	71	B	1556333

IC Indice de Charge Vitesse PR PR Rendement énergétique Adhérence sur sol mouillé Indice de bruit Bruit de roulement externe

Un kilométrage élevé
annuel

CARACTÉRISTIQUES & AVANTAGES

UN KILOMÉTRAGE ÉLEVÉ ANNUEL
Une large bande de roulement

ADAPTÉ POUR UN USAGE TOUTE SAISON
Une certification Hiver (3PMSF) et performance sur sol mouillé

HAUTE DURABILITÉ
Une bande de roulement robuste avec une protection des flancs

Vitesse: **R-T** Pouces: **15-16** Série: **65-75**



PNEUS

JANTE	TAILLE UE	ÉTÉ		TOUTERS SAISONS			
		WinterPro2 Sport	WinterPro2 evo	4Seasons	MAXMILER WT3	MAXMILER WT2 Cargo	MAXMILER AllSeason2
20	245/50R20						
	275/55R20						
	275/60R20						
19	235/35R19	91V					
	235/45R19	99V					
	235/55R19	105V					
18	215/55R18			99V			
	225/40R18	92V		92Y			
		95V					
	225/50R18	99H					
	225/55R18			102V			
	225/60R18						
	235/45R18	98V					
	235/50R18	101V					
		104H			104V		
	235/60R18	107V					
	235/65R18						
	245/45R18	100V					
	245/60R18						
	255/65R18						
	255/70R18						
	265/60R18						
	265/65R18						
	265/70R18						
275/65R18							
17	205/40R17	84V					
	205/45R17	88V		88V			
	205/50R17	93V		93W			
	205/55R17		95H				
215/45R17							

JANTE	TAILLE UE	ÉTÉ		TOUTERS SAISONS			
		WinterPro2 Sport	WinterPro2 evo	4Seasons	MAXMILER WT3	MAXMILER WT2 Cargo	MAXMILER AllSeason2
17	215/45R17	91V					
	215/50R17		95V				
		95W					
	215/55R17		98V				
		98W					
	215/60R17	96H					
	215/60R17C	96V					
		103V			109/107(104)T(H)		109/107(104)T(H)
	215/65R17						
	225/45R17	99V					
		94V					
	225/50R17	98V					
	225/55R17	101V					
	225/55R17C	98V					
	225/60R17	101V					
		109/107(104)T(H)					109/107(104)T(H)
	225/65R17	99V					
		106H					
235/55R17	106V						
	103V						
235/60R17		106H					
235/65R17	108H						
	108V						
245/65R17		111H					
265/70R17							
16	175/75R16C					101/99R	
	185/75R16C				104/102R	104/102R	
	195/55R16		91H				
	195/60R16		89H	91V			
	195/60R16C					99/97T	99/97T
195/65R16C					104/102(100)R(T)		104/102(100)R(T)
						104/102T	
195/75R16C					107/105R		
					110/108R		100/108R

PNEUS

JANTE	TAILLE UE	ÉTÉ		TOUTERS SAISONS			
		WinterPro2 Sport	WinterPro2 evo	4Seasons	MAXMILER WT3	MAXMILER WT2 Cargo	MAXMILER AllSeason2
16	205/55R16		91H 91T				
				94V 92H			
				96H			
	205/60R16						
					107/105T	107/105T	107/105T
	205/65R16						
		205/65R16C				113/111R	113/111R
		205/70R16					
	205/75R16C						
	215/55R16						
	215/60R16						
	215/60R16C						
215/65R16							
215/65R16C							
215/70R16							
215/75R16C							
225/55R16							
225/60R16							
225/65R16C							
225/75R16C							
235/65R16C							
235/70R16							
15	175/65R15		84T	84T			
			82T				
	185/55R15						
	185/60R15						
185/65R15							
195/50R15							
195/55R15							

JANTE	TAILLE UE	ÉTÉ		TOUTERS SAISONS			
		WinterPro2 Sport	WinterPro2 evo	4Seasons	MAXMILER WT3	MAXMILER WT2 Cargo	MAXMILER AllSeason2
15	195/60R15			88H			
	195/65R15						
	195/70R15C						
	205/65R15						
205/65R15C							
205/70R15C							
215/65R15C							
215/70R15C							
225/70R15C							
14	155/65R14						
	165/65R14						
	165/70R14						
	165/70R14C						
175/65R14							
175/70R14							
185/60R14							
185/65R14							
185/70R14							
185R14C							
195R14C							
13	155/70R13						
	155/80R13						
165/70R13							
175/70R13							
12	155R12C						



Giti Tire France
Immeuble Les Passerelles 104
avenue Albert 1er
92563 Rueil Malmaison Cedex,
France CS 60197
Tél : 01 47 41 47 14
E-mail: info@eu.giti.com



CLAUSE DE NON-RESPONSABILITÉ

Les informations contenues dans ce catalogue sont données uniquement à titre informatif. Nous avons pris toutes les précautions nécessaires pour garantir la précision et l'exactitude des informations fournies sur le produit au moment de l'impression. Nous nous réservons le droit de modifier les gammes de produits ou les descriptions, ou de remplacer les produits sans préavis. Giti ne saurait être tenu pour responsable de toute perte ou dommage, y compris, mais sans s'y limiter, des pertes ou dommages indirects ou subséquents, ou de toute perte ou dommage découlant d'une perte de données ou de profits découlant de l'utilisation de ce catalogue, ou en rapport avec celui-ci.

www.gtradial.eu