



PKW, SUV UND TRANSPORTER
PRODUKTPROGRAMM | WINTER 2023/24

INHALTSVERZEICHNIS

R&D CENTER EUROPA	3
PKW WINTERREIFEN PROGRAMM	4
GESELLSCHAFTLICHE VERANTWORTUNG DES UNTERNEHMENS	6
<hr/>	
PKW/SUV/4x4	
WinterPro ² evo – Der zuverlässige Begleiter für winterliche Abenteuer	8
WinterPro ² sport – Hervorragende Schnee-Performance für außergewöhnlichen Fahrspaß	10
<hr/>	
VAN	
MAXMILER WT2 Cargo – Die neue Generation Winterreifen für Nutzfahrzeuge	12
<hr/>	
ALLSEASON	
4Seasons – Für alle Wetterbedingungen das ganze Jahr hindurch	14
MAXMILER AllSeason2 – Der Ganzjahresreifen für Transporter mit langer Laufleistung	16
<hr/>	
PROFILÜBERSICHT	18

Es gibt viele gute Gründe, einen Reifen von GT Radial zu fahren:

- ▶ ENTWICKELT IN DEUTSCHLAND
- ▶ SEIT ÜBER 25 JAHREN WELTWEIT ETABLIERT
- ▶ GEPRÜFT VOM TÜV SÜD
- ▶ SEHR GUTES PREIS-LEISTUNGS-VERHÄLTNIS

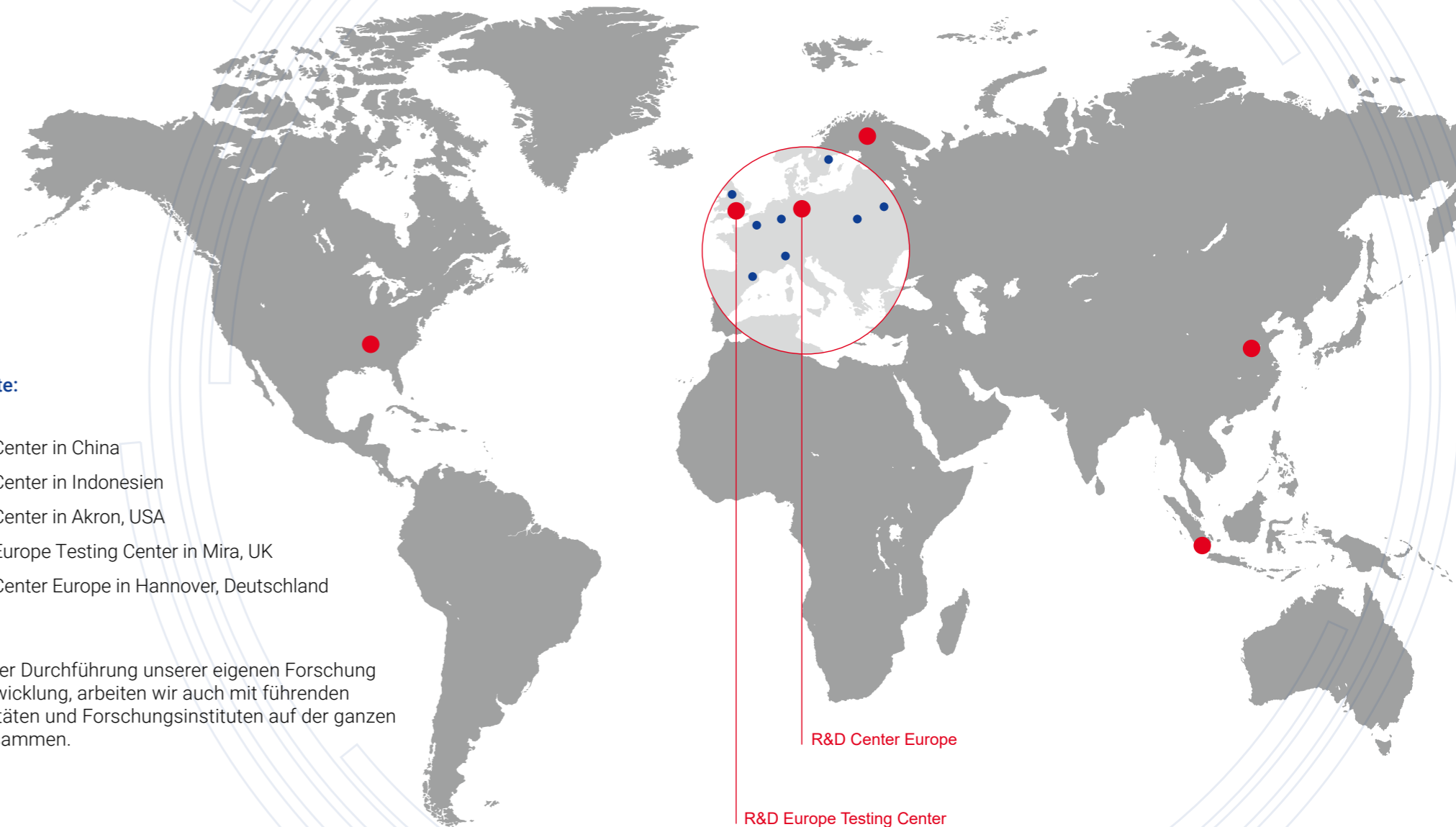


GLOBAL R&D CENTER

Standorte:

- ▶ R&D Center in China
- ▶ R&D Center in Indonesien
- ▶ R&D Center in Akron, USA
- ▶ R&D Europe Testing Center in Mira, UK
- ▶ R&D Center Europe in Hannover, Deutschland

Neben der Durchführung unserer eigenen Forschung und Entwicklung, arbeiten wir auch mit führenden Universitäten und Forschungsinstituten auf der ganzen Welt zusammen.



PKW WINTERREIFEN PROGRAMM



WinterPro² evo



WinterPro² Sport

PKW/SUV



WinterPro² evo



WinterPro SUV² evo



WinterPro² Sport

TRANSPORTER



MAXMILER WT2 Cargo



4Seasons



4Seasons SUV



MAXMILER AllSeason2

GESELLSCHAFTLICHE VERANTWORTUNG DES UNTERNEHMENS

MISSION & VERPFLICHTUNG

Giti Tire unterstützt die Ziele der Vereinten Nationen für nachhaltige Entwicklung (SDGs) und integriert sie in alle Aktivitäten im Bereich Corporate Social Responsibility (CSR). Diese Ziele umfassen eine breite Palette sozialer und wirtschaftlicher Entwicklungsfragen, darunter Armut, Hunger, Gesundheit, Bildung, Klimawandel, Geschlechtergerechtigkeit, Wasserversorgung, Energie, Umwelt und soziale Gerechtigkeit.



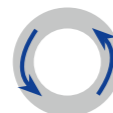
GRÜNE & EFFIZIENTE PRODUKTION



REDUZIERBAR
Dank unserer Herangehensweise sind unsere Reifen leichter, verbrauchen weniger Energie und halten länger.



ERNEUERBAR
Wir nutzen eco_design Materialien aus nachwachsenden Rohstoffen.



WIEDERVERWENDBAR
Unsere Reifen sind reparierbar, nachschneidbar und runderneuerbar.



RECYCLING
Wir haben recyclebare Materialien in unsere Reifen integriert.

UNGC MITGLIEDSCHAFT



Als Teil der Vereinten Nationen ist das UNGC (United Nations Global Compact) eine angesehene und bedeutende globale Geschäftsinitiative, die von CEOs und Unternehmen die Einhaltung der zehn Grundsätze der Vereinten Nationen fordert. Diese Grundsätze umfassen Menschenrechte, Arbeitsbedingungen, Umweltschutz und Anti-Korruption. Giti Tire ist stolz darauf, 2021 Teil dieses bedeutenden Programms geworden zu sein. Wir verpflichten uns, unser Engagement durch regelmäßige Kommunikation über Fortschritte und zukünftige Verpflichtungen weiter auszubauen.

Weitere Details über den Globalen Pakt der Vereinten Nationen können auf deren Website hier gesehen werden



GPSNR MITGLIEDSCHAFT

Giti Tire ist stolz darauf, ein Mitglied des GPSNR (Global Platform for Sustainable Natural Rubber) zu sein, einer führenden globalen Organisation, die sich für die Aufrechterhaltung einer fairen, gerechten und umweltfreundlichen Wertschöpfungskette engagiert. Da Reifen einen direkten Einfluss auf die Umwelt haben, legen wir besonderen Wert auf den Prozess der Gummigewinnung, -beschaffung und -lieferung, um die gesellschaftlichen Auswirkungen zu minimieren und einen positiven Beitrag für die Branche zu leisten.



Du kannst mehr über Gitis ökologisches und nachhaltiges Engagement hier erfahren



1 ► Grüne Energie
Giti Tire nutzt alternative und saubere Energiequellen, inklusive Solaranlagen, um grüne Elektrizität zu erzeugen.

2 ► Wasserrecycling
Die kontinuierliche Wiederverwertung von Wasser in Gitis Reifenwerke hat zu einer Verbesserung der lokalen Umgebung beigetragen.

3 ► Rauchgasentschwefelung
Die Effizienz übertrifft jetzt 95%, wodurch 190 Tonnen seit letztem Jahr reduziert werden.

4 ► Grüne Zertifizierungen
Gitis Anlagen auf der ganzen Welt haben ökologische Management Zertifikate und saubere Produktionsprüfungen bestanden.

WinterPro² evo

DER ZUVERLÄSSIGE BEGLEITER FÜR WINTERLICHE ABENTEUER



WinterPro² evo

ZOLL	EU GRÖSSE	LI		XL								EPREL
13	155/70R13	75	T	SL	E	C	B	69	1547399			
13	155/80R13	79	T	SL	E	C	B	69	1547406			
13	165/70R13	79	T	SL	E	C	B	69	1547402			
13	175/70R13	82	T	SL	E	C	B	69	1547405			
14	155/65R14	75	T	SL	E	C	B	69	1547401			
14	165/70R14	81	T	SL	D	C	B	69	1547385			
14	165/65R14	79	T	SL	E	C	B	69	1547404			
14	175/70R14	84	T	SL	D	C	B	69	1547391			
14	175/65R14	82	T	SL	E	B	B	69	1547383			
14	175/65R14	86	T	XL	D	B	B	69	1547417			
14	185/70R14	88	T	SL	D	B	B	69	1547412			
14	185/65R14	86	T	SL	D	B	B	69	1547395			
14	185/60R14	82	T	SL	E	B	B	69	1547392			
15	175/65R15	84	T	SL	D	B	B	69	1547394			
15	185/65R15	88	T	SL	D	B	B	69	1547382			
15	185/60R15	84	T	SL	D	B	B	69	1547390			
15	185/60R15	88	T	XL	D	B	B	69	1547386			
15	185/55R15	82	T	SL	D	B	B	69	1547403			
15	195/65R15	91	T	SL	D	B	B	70	1547396			
15	195/65R15	91	H	SL	D	B	B	70	1547379			
15	195/65R15	95	T	XL	D	B	B	70	1547393			
15	195/60R15	88	T	SL	D	B	B	70	1547398			
15	195/55R15	85	H	SL	D	B	B	70	1547408			
15	195/50R15	82	H	SL	E	B	B	70	1547415			
15	205/65R15	94	T	SL	D	B	B	70	1547411			
16	195/60R16	89	H	SL	D	B	B	70	1547420			
16	195/55R16	91	H	XL	D	B	B	70	1547421			
16	205/60R16	92	H	SL	D	B	B	70	1547387			
16	205/60R16	96	H	XL	D	B	B	70	1547389			
16	205/55R16	91	T	SL	D	B	B	70	1547384			
16	205/55R16	91	H	SL	D	B	B	70	1547381			
16	215/70R16	100	T	SL	D	B	B	70	1547418			
16	215/70R16	100	H	SL	D	B	B	70	1547419			
16	215/65R16	98	H	SL	D	B	B	70	1547397			
16	215/60R16	99	H	XL	C	B	B	70	1547388			
16	215/55R16	93	H	SL	D	B	B	70	1547400			
16	215/55R16	97	H	XL	D	B	B	70	1547407			
16	225/55R16	99	H	XL	D	B	B	70	1547409			
17	205/55R17	95	H	XL	D	B	B	70	1547416			
17	215/55R17	98	V	XL	D	B	B	70	1547410			
17	215/50R17	95	V	XL	D	B	B	70	1547414			
17	235/65R17	108	H	XL	C	B	B	72	1547422			
17	235/60R17	106	H	XL	D	B	B	72	1547423			
17	245/65R17	111	H	XL	C	B	B	72	1547380			

LI Tragfähigkeit Geschwindigkeitsindex 3PMSF XL Extraload Eisgriff Kraftstoffeffizienz Nasshaftung Ext. Rollgeräusch Geräuschklasse



“Sicheres Fahren bei winterlichen Bedingungen“

EIGENSCHAFTEN & NUTZEN

Kontrolle auf verschneiten Straßen

► Laufrichtunggebundenes Profildesign mit zahlreichen Lamellen

Komfortables Fahren auf nasser Fahrbahn

► Spezielle Winter-Gummimischung mit verbesserter Nasshaftung

Zuverlässig auf trockenen Straßen

► Kompaktes Profildesign für präzise Lenkung

13–17 Zoll

Geschwindigkeitsindex: T–V

50–80 Serie



WinterPro² Sport

HERVORRAGENDE SCHNEE-PERFORMANCE
FÜR AUSSERGEWÖHNLICHEN FAHRSPASS



WinterPro² Sport

ZOLL	EU GRÖSSE	LI		XL						EPREL
17	205/50R17	93	93	XL	D	B	B	B	70	1547370
17	205/45R17	88	88	XL	D	B	B	B	70	1547369
17	205/40R17	84	84	XL	D	B	B	B	70	1547368
17	215/65R17	99	99	SL	D	B	B	B	70	1547429
17	215/60R17	96	96	SL	C	B	B	B	70	1547428
17	215/45R17	91	91	XL	D	B	B	B	70	1547371
17	225/65R17	106	106	XL	C	B	B	B	70	1547430
17	225/60R17	99	99	SL	C	B	B	B	70	1547373
17	225/55R17	101	101	XL	C	B	B	B	70	1547372
17	225/50R17	98	98	XL	D	B	B	B	70	1547426
17	225/45R17	94	94	XL	D	B	B	B	70	1547425
17	235/55R17	103	103	XL	C	B	B	B	71	1547431
18	225/50R18	99	99	XL	C	B	B	B	70	1573460
18	225/45R18	95	95	XL	D	B	B	B	70	1547374
18	225/40R18	92	92	XL	D	B	B	B	70	1547424
18	235/60R18	107	107	XL	C	B	B	B	71	1547376
18	235/55R18	104	104	XL	C	B	B	B	71	1547375
18	235/50R18	101	101	XL	C	B	B	B	71	1573461
18	235/45R18	98	98	XL	D	B	B	B	71	1547427
18	245/45R18	100	100	XL	C	B	B	B	71	1547377
19	235/55R19	105	105	XL	C	B	B	B	71	1547432
19	235/45R19	99	99	XL	C	B	B	B	71	1547378
19	235/35R19	91	91	XL	E	B	B	B	71	1612523

LI Tragfähigkeit Geschwindigkeitsindex **XL** Extraload 3PMSF Eisgriff Kraftstoffeffizienz Nasshaftung Ext. Rollgeräusch Geräuschklasse



“High-Speed-Performance trifft winterliches Fahrvergnügen“

EIGENSCHAFTEN & NUTZEN

Präzises lenken und exakte Präzision bei hohen Geschwindigkeiten

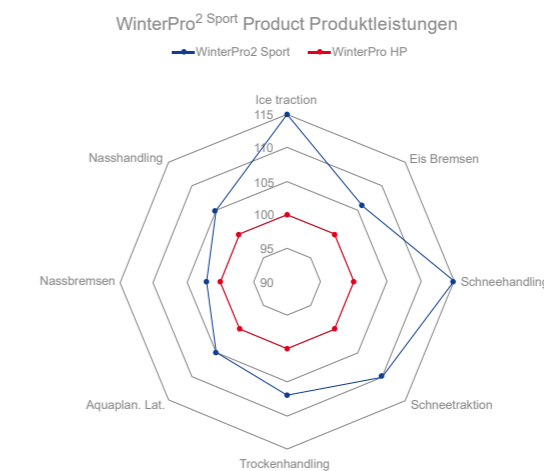
- Große Schulterprofilblöcke mit Multi-Block-Anbinder

Komfortables Fahren bei winterlichen Bedingungen

- Optimierte und tiefe Traktionslamellen

Sicheres Fahren auf nasser Fahrbahn

- Umlaufende und seitliche Profilrillen für schnelle Wasserableitung



MAXMILER WT2 Cargo

DIE NEUE GENERATION WINTERREIFEN FÜR NUTZFAHRZEUGE

MAXMILER WT2 Cargo

ZOLL	EU GRÖSSE	LI		PR					EPREL
12C	155R12C	88/86	R	8PR	E	C	B	71	898232
14C	165/70R14C	89/87	R	6PR	E	C	B	71	898212
14C	185R14C	102/100	Q	8PR	D	C	B	71	898213
14C	195R14C	106/104	Q	8PR	D	C	B	71	898214
14C	205R14C	109/107	Q	8PR	D	C	B	71	898233
15C	195/70R15C	104/102	R	8PR	D	C	B	71	898215
15C	205/70R15C	106/104	R	8PR	D	C	B	71	898216
15C	205/65R15C	102/100	T	6PR	D	C	B	71	898217
15C	215/70R15C	109/107	R	8PR	C	C	B	71	898218
15C	215/65R15C	104/102	T	6PR	D	C	B	71	898118
15C	225/70R15C	112/110	R	8PR	C	B	B	71	898219
16C	175/75R16C	101/99	R	8PR	D	C	B	71	898234
16C	185/75R16C	104/102	R	8PR	D	C	B	71	898220
16C	195/75R16C	107/105	R	8PR	D	C	B	71	898223
16C	195/65R16C	104/102	T	8PR	D	C	B	71	898222
16C	195/60R16C	99/97	T	6PR	D	C	B	71	898221
16C	205/75R16C	113/111	R	10PR	C	C	B	71	898225
16C	205/65R16C	107/105	T	8PR	C	C	B	71	898224
16C	215/75R16C	116/114	R	10PR	C	C	B	71	898228
16C	215/65R16C	109/107	T	8PR	C	C	B	71	898226
16C	215/60R16C	103/101	T	6PR	D	C	B	71	898227
16C	225/75R16C	121/120	R	10PR	C	B	B	71	898230
16C	225/65R16C	112/110	R	8PR	C	B	B	71	898229
16C	235/65R16C	115/113	R	8PR	C	B	B	71	898231

“Der ideale Winterreifen für Ihre gewerblichen Anforderungen”

EIGENSCHAFTEN & NUTZEN

Neues Profildesign

► Hervorragende Handhabung und geschmeidiges, komfortables Fahrverhalten

Optimierte Lamellen und Profilrillen

► Hervorragende Wasserableitung und sehr guter Grip bei winterlichen Bedingungen

Neue Laufflächenmischung

► Hervorragende Bremsleistung auf Schnee und Eis, hohe Laufleistung

LI Tragfähigkeit Geschwindigkeitsindex 3PMSF **PR** **PR** Kraftstoffeffizienz Nasshaftung Ext. Rollgeräusch Geräuschklasse



12–16 Zoll

Geschwindigkeitsindex: Q–T

60–75 Serie



4Seasons

FÜR ALLE WETTERBEDINGUNGEN DAS GANZE JAHR HINDURCH



4Seasons

ZOLL	EU GRÖSSE	LI		XL					EPREL
14	155/65R14	75	T	SL	D	B	B	71	981236
14	165/70R14	85	H	XL	D	B	B	71	898372
14	165/65R14	79	T	SL	D	B	B	71	981237
14	175/65R14	86	T	XL	C	B	B	71	898317
14	185/65R14	86	T	SL	C	B	B	71	898319
14	185/60R14	82	H	SL	C	B	B	71	898318
15	175/65R15	84	T	SL	C	B	B	71	898320
15	185/65R15	92	H	XL	C	B	B	71	898373
15	185/60R15	88	H	XL	C	B	B	71	898322
15	185/55R15	86	H	XL	C	B	B	71	898374
15	195/65R15	95	V	XL	C	B	B	72	898375
15	195/60R15	88	H	SL	C	B	B	72	898326
15	195/55R15	85	H	SL	C	B	B	72	898325
15	195/50R15	82	H	SL	C	B	B	72	898324
16	195/55R16	91	V	XL	C	B	B	72	898376
16	205/60R16	92	H	SL	C	B	B	72	898330
16	205/55R16	94	V	XL	C	B	B	72	898329
16	215/65R16	102	V	XL	C	B	B	72	898336
16	215/60R16	99	V	XL	C	B	B	72	981238
16	215/55R16	97	V	XL	C	B	B	72	898331
17	205/50R17	93	W	XL	C	B	B	72	898377
17	205/45R17	88	V	XL	D	B	B	72	981239
17	215/65R17	103	V	XL	B	B	B	72	981240
17	215/60R17	96	V	SL	C	B	B	72	898338
17	215/55R17	98	W	XL	C	B	B	72	981241
17	215/50R17	95	W	XL	C	B	B	72	981242
17	225/65R17	106	V	XL	B	B	B	72	981243
17	225/55R17	101	V	XL	C	B	B	72	898335
17	225/50R17	98	V	XL	C	B	B	72	898334
17	225/45R17	94	V	XL	C	B	B	72	898333
17	235/65R17	108	V	XL	B	B	B	72	981244
17	235/55R17	103	V	XL	C	B	B	72	898337
18	215/55R18	99	V	XL	C	B	B	72	981245
18	225/55R18	102	V	XL	B	B	B	72	981247
18	225/40R18	92	Y	XL	D	B	B	72	981248
18	235/55R18	104	V	XL	C	B	B	72	981246

LI Tragfähigkeit Geschwindigkeitsindex **XL** Extraload Kraftstoffeffizienz Nasshaftung Ext. Rollgeräusch Geräuschklasse



“Ausgewogene Performance“

EIGENSCHAFTEN & NUTZEN

Sicherheit bei wechselnden Wetterbedingungen

► Speziell entwickelte Gummimischung, die Gripeigenschaften über ein weites Temperaturfenster beibehält

Zuverlässige Performance bei winterlichen Bedingungen

► Viele tiefe Lamellen sorgen für eine gute Traktion und einen kurzen Bremsweg

Hohe Laufleistung

► Spezielle Ganzjahresreifen-Gummimischung



- 14–18 Zoll
- Geschwindigkeitsindex: T–Y
- 40–70 Serie

MAXMILER AllSeason2

GANZJAHRESREIFEN MIT HOHER LAUFLEISTUNG FÜR TRANSPORTER



MAXMILER AllSeason2

ZOLL	EU GRÖSSE	LI		PR					EPREL
15	195/70R15C LT	104/102	T	8PR	D	A	71	B	1556319
15	215/65R15C LT	104/102	T	6PR	D	A	71	B	1556320
15	215/70R15C LT	109/107	S	8PR	C	A	71	B	1556321
15	225/70R15C LT	112/110	S	8PR	C	A	71	B	1556322
16	195/65R16C LT	104/102(100)	R(T)	8PR	D	A	71	B	1556323
16	195/75R16C LT	110/108	R	10PR	D	A	71	B	1556324
16	205/65R16C LT	107/105	T	8PR	D	A	71	B	1556325
16	205/75R16C LT	113/111	R	10PR	D	A	71	B	1556326
16	215/60R16C LT	103/101	T	6PR	D	A	71	B	1556327
16	215/65R16C LT	109/107	T	8PR	C	A	71	B	1556328
16	215/75R16C LT	116/114	R	10PR	D	A	71	B	1556329
16	225/65R16C LT	112/110	R	8PR	C	A	71	B	1556330
16	225/75R16C LT	121/120	R	10PR	D	A	71	B	1556331
16	235/65R16C LT	121/119	R	10PR	D	A	71	B	1556318
17	215/60R17C LT	109/107(104)	T(H)	8PR	C	A	71	B	1556332
17	225/55R17C LT	109/107(104)	T(H)	8PR	C	A	71	B	1556333

LI Tragfähigkeit Geschwindigkeitsindex **PR** PR Kraftstoffeffizienz Nasshaftung Ext. Rollgeräusch Geräuschklasse

“Hohe Laufleistung über das ganze Jahr hinweg“

EIGENSCHAFTEN & NUTZEN

- Hohe Laufleistung**
 - ▶ Breites Laufflächendesign
- Geeignet für die ganzjährige Nutzung**
 - ▶ Winterzertifizierung (3PMSF) und ausgezeichnete Nass-Labeling
- Lange Lebensdauer**
 - ▶ Robustes Profilblockdesign und Seitenwandschutz



- 15–16 Zoll
- Geschwindigkeitsindex: R–T
- 65–75 Serie



PROFIL-ÜBERSICHT

Winter ▶

Ganzjahresreifen ▶



ZOLL	GRÖSSE	WinterPro² evo	WinterPro² Sport	MAXMILER WT2 Cargo	4Seasons	MAXMILER AllSeason2
12	155R12C			88/86R		
13	155/70R13	75T				
	155/80R13	79T				
	165/70R13	79T				
	175/70R13	82T				
14	155/65R14	75T			75T	
	165/65R14	79T			79T	
	165/70R14	81T				
	165/70R14C			89/87R	85H	
	175/65R14	82T				
		86T			86T	
	175/70R14	84T				
	185/60R14	82T				
	185/65R14	86T			82H 86T	
	185/70R14	88T				
	185R14C			102/100Q		
	195R14C			106/104Q		
	205R14C			109/107Q		
	15	175/65R15	84T			84T
185/55R15		82T				
185/60R15		84T			86H	
		88T				
185/65R15		88T			88H	
195/50R15		82H			92H	
195/55R15		85H			85H	
195/60R15		88T				
					88H	
195/65R15		91T				
		91H				
		95T				
195/70R15C				104/102R		
205/65R15		94T				104/102T
205/65R15C				102/100T		
205/70R15C				106/104R		
215/65R15C				104/102T		104/102T
215/70R15C			109/107R			
					109/107S	

Winter ▶

Ganzjahresreifen ▶



ZOLL	GRÖSSE	WinterPro² evo	WinterPro² Sport	MAXMILER WT2 Cargo	4Seasons	MAXMILER AllSeason2	
	225/70R15C			112/110R		112/110S	
16	175/75R16C			101/99R			
	185/75R16C			104/102R			
	195/55R16	91H			91V		
	195/60R16	89H					
	195/60R16C			99/97T			
	195/65R16C			104/102T		104/102(100)R(T)	
	195/75R16C			107/105R		110/108R	
	205/55R16	91T					
		91H					
	205/60R16	92H				94V	
		96H				92H	
	205/65R16						
	205/65R16C			107/105T		107/105T	
	205/70R16						
	205/75R16C			113/111R		113/111R	
	215/55R16	93H					
		97H					
	215/60R16					97V	
		99H					
	215/60R16C			103/101T	99V	103/101T	
215/65R16	98H						
					102V		
215/65R16C			109/107T		109/107T		
215/70R16	100T						
	100H						
215/75R16C			116/114R		116/114R		
225/55R16	99H						
225/60R16							
225/65R16C			112/110R		112/110R		
225/75R16C			121/120R		121/120R		
235/65R16C			115/113R				
235/70R16					121/119R		

PROFIL-ÜBERSICHT

Winter ▶

Ganzjahresreifen ▶



ZOLL	GRÖSSE	WinterPro ² evo	WinterPro ² Sport	MAXMILER WT2 Cargo	4Seasons	MAXMILER AllSeason2
17	205/40R17		84V			
	205/45R17		88V		88V	
	205/50R17		93V		93W	
	205/55R17	95H				
	215/45R17		91V			
	215/50R17	95V			95W	
	215/55R17	98V			98W	
	215/60R17		96H		96V	
	215/60R17C					109/107(104)T(H)
	215/65R17		99V		103V	
	225/45R17		94V		94V	
	225/50R17		98V		98V	
	225/55R17		101V		101V	
	225/55R17C					109/107(104)T(H)
	225/60R17		99V			
	225/65R17		106H		106V	
	235/55R17		103V		103V	
	235/60R17	106H				
	235/65R17	108H			108V	
	245/65R17	111H				
265/70R17						

Winter ▶

Ganzjahresreifen ▶



ZOLL	GRÖSSE	WinterPro ² evo	WinterPro ² Sport	MAXMILER WT2 Cargo	4Seasons	MAXMILER AllSeason2
18	215/55R18				99V	
	225/40R18		92V		92Y	
	225/45R18		95V			
	225/50R18		99H			
	225/55R18				102V	
	225/60R18					
	235/45R18		98V			
	235/50R18		101V			
	235/55R18		104H		104V	
	235/60R18		107V			
	235/65R18					
	245/45R18		100V			
	245/60R18					
	255/65R18					
	255/70R18					
	265/60R18					
	265/65R18					
265/70R18						
275/65R18						
19	235/35R19		91V			
	235/45R19		99V			
	235/55R19		105V			
20	245/50R20					
	275/55R20					
	275/60R20					



Giti Tire Deutschland GmbH
Hollerithallee 18A
30419 Hannover
Telefon: +49 (0) 511-5153 56-0
Fax: +49 (0) 511-5153 56-10
E-Mail: info@eu.giti.com



Haftungsausschluss

Die in diesem Katalog enthaltenen Informationen werden nur zur allgemeinen Information bereitgestellt. Es wurden alle Anstrengungen unternommen, um sicherzustellen, dass die zur Verfügung gestellten Produktinformationen zum Zeitpunkt der Drucklegung präzise und aktuell sind. Wir behalten uns vor, die Produktpalette, Beschreibungen oder Markierungen zu ändern und ohne vorherige Ankündigung Änderungen oder Ersatz durchzuführen. Für aktuelle Informationen besuchen Sie bitte die GT Radial Webseite unter www.gtradiat.eu