









PKW, SUV und Transporter

PRODUKTPROGRAMM | SOMMER 2025

Inhaltsverzeichnis

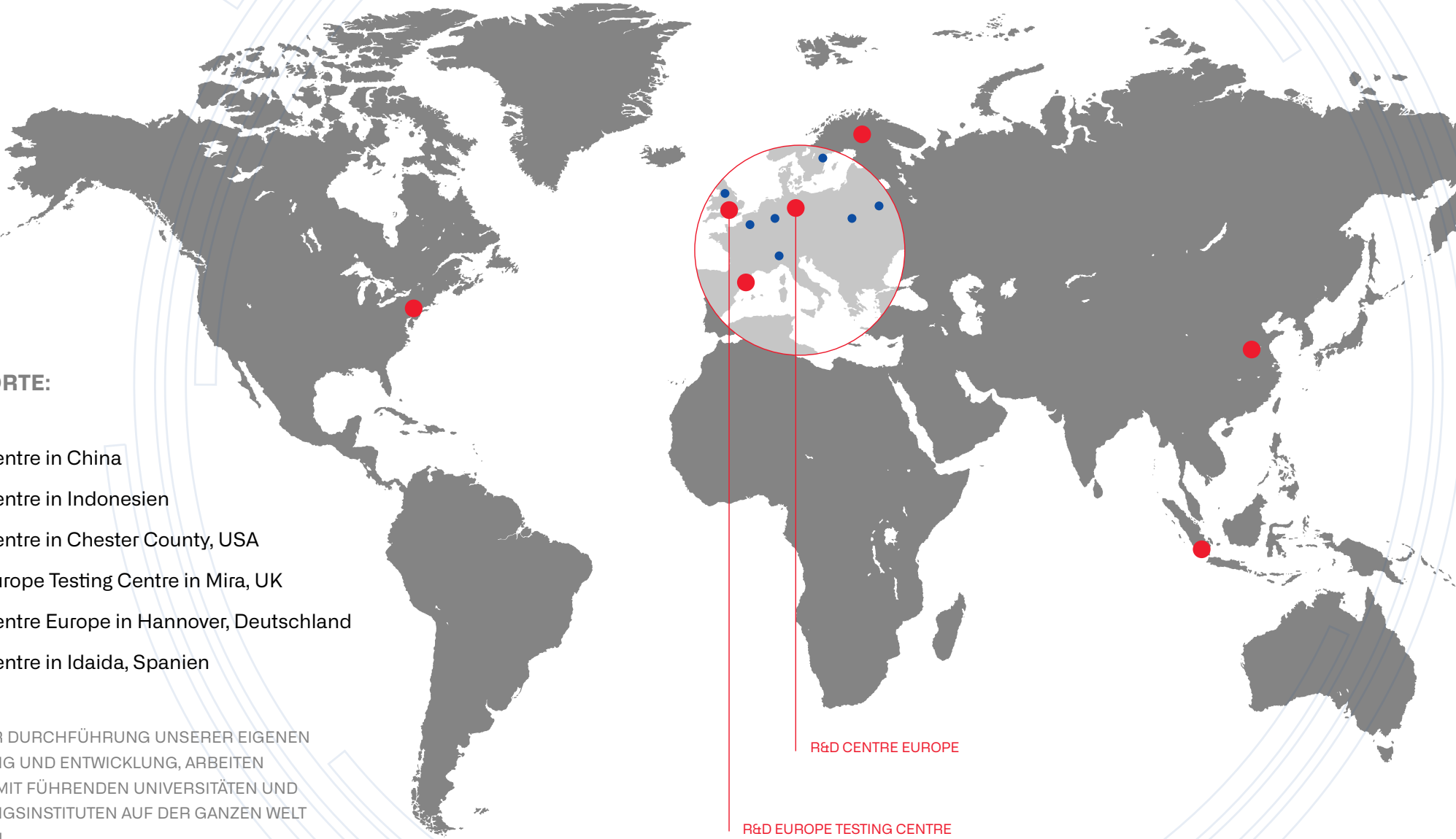
R&D Centre Europa	3
PKW Sommerreifen-Programm	4
Gesellschaftliche Verantwortung des Unternehmens	6
<hr/>	
PKW & SUV	
SportActive 2  – Erlebe deine Reise elektrisch!	8
SportActive 2  – Aktive Kontrolle für sportliches Fahren	12
TouringActive  – Perfekte Balance aus Komfort, Sicherheit und Effizienz	16
FE2  – Der Allrounder für eine entspannte und komfortable Fahrt	18
FE1 City – Stadtmobilität mit sicherem Handling	22
ClimateActive  – Für dynamisches Fahrvergnügen – das ganze Jahr über!	24
4Seasons – Das ganze Jahr - bei jedem Wetter	26
<hr/>	
TRANSPORTER	
MAXMILER Pro – Der ideale Reifen für Ihren gewerblichen Einsatz	28
MAXMILER Allseason 2  – Hohe Laufleistung, ganzjährig einsatzbereit	30
<hr/>	
Profilübersicht	32

GLOBAL R&D CENTRES

STANDORTE:

- ▲ R&D Centre in China
- ▲ R&D Centre in Indonesien
- ▲ R&D Centre in Chester County, USA
- ▲ R&D Europe Testing Centre in Mira, UK
- ▲ R&D Centre Europe in Hannover, Deutschland
- ▲ R&D Centre in Idaida, Spanien

NEBEN DER DURCHFÜHRUNG UNSERER EIGENEN FORSCHUNG UND ENTWICKLUNG, ARBEITEN WIR AUCH MIT FÜHRENDEN UNIVERSITÄTEN UND FORSCHUNGSIINSTITUTEN AUF DER GANZEN WELT ZUSAMMEN.



Sommerreifen Programm

PKW & SUV



SportActive 2 

TouringActive 

PKW & SUV



FE2 



FE1 City

TRANSPORTER



MAXMILER Pro

ALLWETTER



ClimateActive 



4Seasons



MAXMILER AllSeason2 

ELEKTROFAHRZEUG



SportActive 2 EV

Gesellschaftliche Verantwortung des Unternehmens

MISSION & VERPFLICHTUNG

Giti Tire unterstützt die Ziele für nachhaltige Entwicklung der Vereinten Nationen (SDGs) und integriert diese in alle Corporate Social Responsibility (CSR)-Aktivitäten. Diese Ziele umfassen eine breite Palette von sozialen und wirtschaftlichen Entwicklungsfragen, darunter Armut, Hunger, Gesundheit, Bildung, Klimawandel, Geschlechtergleichheit, Wassersanierung, Energie, Umwelt und soziale Gerechtigkeit.



GRÜNE & EFFIZIENTE PRODUKTION

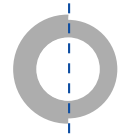


REDUZIERBAR

Dank unserer Herangehensweise sind unsere Reifen leichter, verbrauchen weniger Energie und halten länger.

ERNEUERBAR

Wir nutzen eco_design Materialien, die aus erneuerbaren Ressourcen stammen.



REUTILISIERBAR

Unsere Reifen sind reparierbar, nachschneidbar und runderneuerbar.



RECYCLING

Wir haben recyclebare Materialien in unsere Reifen integriert.

UNGC MITGLIEDSCHAFT



Als Teil der Vereinten Nationen, ist das UNGC eine angesehene und wichtige globale Geschäftsvereinbarung, die eine CEO und Unternehmensverpflichtung zur Einhaltung der zehn Grundsätzen der Vereinten Nationen beinhaltet. Dazu gehören Menschenrechte, Arbeitsbedingungen, Umwelt und Anti-Korruption. Giti Tire ist stolz, diesem exklusiven und wichtigen Programm 2021 beigetreten zu sein und weiterhin durch eine jährliche Kommunikation über Fortschritte sowie auch weitere Verpflichtungen zu wachsen.

WEITERE DETAILS ÜBER DEN GLOBALEN PAKT DER VEREINTEN NATIONEN KÖNNEN AUF DEREN WEBSEITE HIER GESEHEN WERDEN



GPSNR MITGLIEDSCHAFT



Giti Tire ist stolz darauf, Mitglied von GPSNR (Global Platform for Sustainable Natural Rubber) zu sein, einer führenden globalen Organisation, die sich für die Aufrechterhaltung einer fairen, gerechten und umweltfreundlichen Wertschöpfungskette widmet. Da sich Reifen direkt auf die Umwelt beziehen, ist ein Fokus auf den Prozess der Gummiherstellung, Beschaffung und Lieferung sehr wichtig, um gesellschaftliche Auswirkungen zu reduzieren und einen positiven Ausgleich für die Industrie zu schaffen.

DU KANNST MEHR ÜBER GITIS ÖKOLOGISCHES UND NACHHALTIGES ENGAGEMENT HIER ERFAHREN



1 ▲ Grüne Energie

Giti Tire setzt auf alternative und umweltfreundliche Energiequellen, darunter Solaranlagen, um nachhaltigen Strom zu erzeugen.

2 ▲ Wasserrecycling

Die kontinuierliche Wiederverwendung von Wasser in den Giti-Werken hat die lokalen Umgebungen verbessert.

3 ▲ Rauchgasentschwefelung (FGD)

Die Entschwefelungseffizienzrate liegt nun bei über 95%, was im Vergleich zum Vorjahr eine Reduzierung um 190 Tonnen bedeutet.

4 ▲ Grüne Zertifizierungen

Die Werke von Giti weltweit haben Umweltmanagement-Zertifizierungen erhalten und die Audits für saubere Produktion bestanden.

SportActive 2 EV

ERLEBE DEINE REISE ELEKTRISCH!



DER MASSGESCHNEIDERTE REIFEN FÜR LEISTUNGSSTARKE ELEKTROFAHRZEUGE

EIGENSCHAFTEN & FUNKTION

MEHR REICHWEITE MIT DER BATTERIE, WENIGER REICHWEITENANGST

Die neue ULRR-Gummimischung bietet eine 15% verbesserte Rollwiderstandseffizienz im Vergleich zu herkömmlichen UHP-Reifen

VERBESSERTER KOMFORT AND HANDLING

Die fein abgestimmte Reifenkonstruktion ermöglicht eine Gewichtsreduktion von bis zu 3 %.

LEISES FAHRERLEBNIS FÜR ZUSÄTZLICHEN KOMFORT

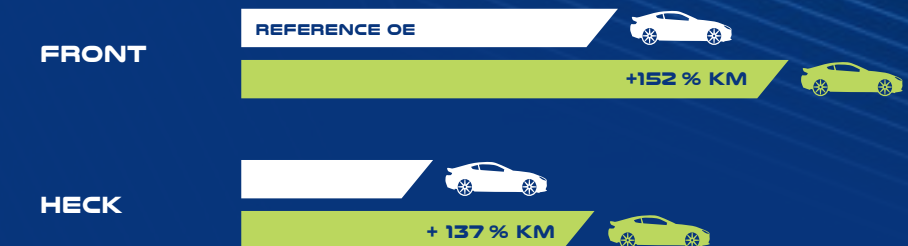
Optimiertes Reifenprofil mit 69 dB und der Geräuschklassifizierung A



LANGLEBIGE LAUFLEISTUNG

- Der SportActive 2 EV wurde in einem Langzeittest gegen einen OE-Reifen des Tesla Model 3 getestet.
- Im Vergleich zu den OE-Reifen hat der SportActive 2 EV auf der beanspruchten Achse um über 30% länger gehalten.

GESAMTLEBENSDAUER DES REIFENS BASIEREND AUF DEM VERSCHLEISS



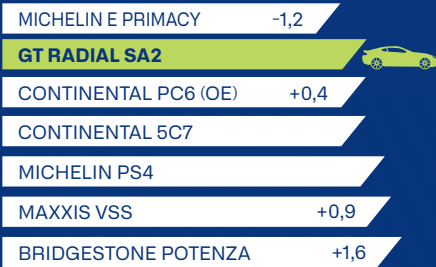
Größe: 235/45R18 - Fahrzeug: Tesla Model 3 - Unabhängiger Test IFV

SPORTACTIVE 2 EV PERFORMANCE

ERWEITERTE E-REICHWEITE

- Der SportActive 2 EV verwendet eine neue Gummimischung, die einen sehr niedrigen Rollwiderstand bietet.
- In Kombination mit einer Gewichtsreduktion bietet der SportActive 2 EV eine längere Laufleistung als Standardreifen und reduziert somit die typische Reichweitenangst beim Fahren mit Elektrofahrzeugen.
- Der SportActive 2 EV ermöglichte es dem Kia EV6, länger zu fahren und weniger Energie zu verbrauchen als viele Premium-UHP-Reifen.

KWH VERBRAUCH



REICHWEITE



Größe: 255/45R20 - Fahrzeug: KIA EV6 - Unabhängiger Test AM&S



VERFÜGBARE DIMENSIONEN 2025

ZOLL	EU GRÖSSE	LI			XL					EPREL
18	235/45R18	98	Y	YES	XL	B	A	A	69	1966271
19	215/50R19	93	T	YES	SL	B	B	B	69	*
19	235/55R19	105	V	YES	XL	A	A	A	69	1966272
19	255/50R19	107	T	YES	XL	A	A	A	70	*
20	215/45R20	95	V	YES	XL	B	B	A	69	*
20	235/50R20	104	H	YES	XL	A	A	A	69	*
20	255/45R20	105	H	YES	XL	A	A	A	69	1966273





SportActive 2

AKTIVE KONTROLLE FÜR SPORTLICHES FAHREN

ZOLL	EU GRÖSSE	LI			XL					EPREL
16	195/45R16	84	V		XL	D	A	A	69	1966083
16	205/45R16	87	W		XL	D	A	A	69	2018341
16	215/45R16	90	V		XL	D	A	A	69	2018379
17	205/45R17	88	Y		XL	D	A	A	69	2018431
17	205/40R17	84	W		XL	D	A	A	69	2018340
17	215/45R17	91	Y		XL	D	A	A	69	2018432
17	215/40R17	87	W		XL	D	A	A	69	2018342
17	225/45R17	94	Y		XL	D	A	A	69	1966027
17	235/45R17	97	Y		XL	C	A	A	69	1966084
17	245/45R17	99	W		XL	C	A	A	69	1966088
18	225/45R18	95	Y		XL	D	A	A	69	2018344
18	225/40R18	92	Y		XL	D	A	A	69	2018343
18	235/45R18	98	W		XL	C	A	A	69	1966030
18	235/45R18	98	Y		XL	C	A	A	69	1966251
18	235/40R18	95	Y		XL	D	A	A	69	2018383
18	245/45R18	100	Y	JA	XL	C	A	A	69	1966033
18	245/40R18	97	Y		XL	C	A	A	69	1966094
18	245/35R18	92	Y		XL	D	A	A	69	1966245
18	255/60R18	112	V		XL	B	A	A	69	1966246
18	255/55R18	109	Y		XL	C	A	A	69	1966098
18	255/45R18	103	W	JA	XL	C	A	A	69	1966096
18	255/35R18	94	Y		XL	D	A	A	69	1966091
19	225/45R19	96	Y		XL	C	A	A	69	2018382
19	225/40R19	93	Y		XL	C	A	A	69	2018381
19	225/35R19	88	Y		XL	D	A	A	69	2018380
19	235/55R19	105	W		XL	B	A	A	69	1966031
19	235/50R19	103	V	JA	XL	C	A	A	69	1966247
19	235/45R19	99	Y		XL	C	A	A	69	1966085
19	235/40R19	96	Y	JA	XL	D	A	A	69	1966029
19	235/35R19	91	Y		XL	D	A	A	69	1966028
19	245/45R19	102	Y	JA	XL	C	A	A	69	1966089
19	245/40R19	98	Y	JA	XL	C	A	A	69	1966087
19	245/35R19	93	Y		XL	D	A	A	69	1966032
19	255/55R19	111	Y	JA	XL	B	A	A	69	1966099
19	255/50R19	107	Y	JA	XL	B	A	A	69	1966097
19	255/40R19	100	Y	JA	XL	C	A	A	69	1966095
19	255/35R19	96	Y		XL	C	A	A	69	1966092
19	275/40R19	105	Y	JA	XL	B	A	A	69	1966101
20	235/45R20	100	V	JA	XL	*	*	*	*	
20	245/45R20	103	Y	JA	XL	C	A	A	69	1966090
20	245/40R20	99	Y	JA	XL	*	*	*	*	
20	245/35R20	95	Y		XL	D	A	A	69	1966086
20	255/50R20	109	Y		XL	B	A	A	69	1966248
20	255/45R20	105	W		XL	B	A	A	70	1966034
20	255/40R20	101	Y	JA	XL	*	*	*	*	
20	255/35R20	97	Y		XL	C	A	A	69	1966093
20	265/45R20	104	Y		SL	C	A	A	69	1966100
20	275/45R20	110	Y	JA	XL	B	A	A	69	1966102
20	275/40R20	106	Y	JA	XL	B	A	A	70	1966035
21	275/45R21	110	Y		XL	C	A	A	69	1966249
21	295/35R21	107	Y		XL	B	A	A	69	2018384
22	275/40R22	107	Y		XL	C	A	A	69	1966250



LI Tragfähigkeit Speedindex PR Ply rating Kraftstoffeffizienz Nasshaftung Geräuschklasse dB

Kombinierung aus Grip und präziser Kontrolle

EIGENSCHAFTEN & FUNKTION

- PRÄZISE LENKUNG**
durch spezielle Seitenwandkonstruktion
- SICHERES FAHREN AUF NASSEN STRASSEN**
Computeroptimiertes Profilrillendesign für schnelle Wasserableitung
- ZUVERLÄSSIGER GRIP**
Berechenbare Performance durch optimierte Gummimischung

Speed: **V–Y** Zoll: **16–22** Serie: **35–55**



Präzise Kontrolle trifft auf Fahrvergnügen

▲ **Innovative neue Laufflächengummimischung** für extrem kurze Bremswege bei Nasshaftungslabel A

▲ **Kompakte Profilmitte** für mehr Stabilität bei hohen Geschwindigkeiten und Trockenbremsen

▲ **Optimierte Profilblockgeometrie & systematische Anordnung** für eine geringe Geräuscentwicklung und angenehmes Fahrverhalten

▲ **3 breite umlaufende Profilrillen** sowie eine weitere an der Außenschulter sorgen für hervorragende Wasserableitung (5 Rillendesign bei Reifen > 265mm)

▲ **Mikrolamellen** sorgen für mehr Gripkanten und erhöhte Aufstandsfläche

▲ **Ausbalanciert, steife Reifenschultern** für präzise Lenkmanöver und direktes Ansprechverhalten



Mehr Informationen über den GT Radial Reifen?
Bitte scanne den QR-Code.

SPORTACTIVE 2 PERFORMANCE



AQUAPLANING GESCHWINDIGKEIT [km/h]

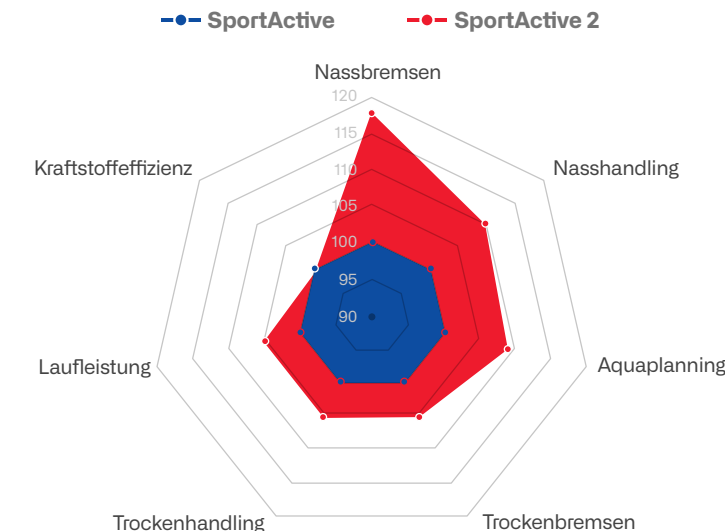
GT RADIAL SPORTACTIVE 2	82,3
KUMHO ECSTA PS71	80,7
NEXEN N'FERA SPORT (SU2)	79,6



TROCKENHANDLING PERFORMANCE [%]

GT RADIAL SPORTACTIVE 2	100,0 %
KUMHO ECSTA PS71	98,6 %
TOYO PROXES SPORT	95,9 %

TDie Tests wurden vom TÜV Süd auf Anfrage von Giti Tire im April-Mai 2021 auf dem Gelände von ATP Papenburg für Trocken- und Nasstests mit VW Golf, auf Reifengröße 235/35 R 19 durchgeführt. GT Radial SportActive 2 wurde mit folgenden Wettbewerben im gleichen Segment verglichen: Toyo Proxes Sport, Nexen N'fera Sport (SU2) und Kumho Ecsta PS71. Anhang-Bericht Nr. 713209213-BM.





TouringActive

PERFEKTE BALANCE AUS KOMFORT,
SICHERHEIT UND EFFIZIENZ



TouringActive

ZOLL	EU GRÖSSE	LI			XL					EPREL
18	245/50R18	100	Y	JA		B	B	A	68	2220089
19	225/55R19	103	V	JA	XL	C	B	A	69	2220088
20	235/45R20	100	V	JA	XL	C	B	A	69	2220092
20	235/55R20	102	W	JA		C	B	A	68	2220093
20	245/50R20	102	V	JA		C	B	A	68	2220090
20	255/55R20	110	W	JA	XL	B	B	B	71	2220087
20	275/50R20	113	W	JA	XL	B	B	B	71	2220091
21	235/45R21	101	V	JA	XL	C	B	A	69	2220086
21	255/40R21	102	Y	JA	XL	C	B	B	71	2220085
21	255/45R21	106	W	JA	XL	B	B	B	71	2220084
21	265/40R21	105	Y	JA	XL	C	B	B	71	2220083
21	265/45R21	108	W	JA	XL	C	B	B	71	2220094

Der treue Begleiter für
Ihre SUV-Reisen

EIGENSCHAFTEN & FUNKTION



OPTIMIERTES PROFILDESIGN

Ein besonders leises und komfortables Fahrerlebnis, das lange Strecken in reines Fahrvergnügen verwandelt.



PERFEKT ABGESTIMMT AUF ELEKTROMOBILITÄT

Kompatibel mit sowohl Verbrennungs- als auch Elektrofahrzeugen – für höchste Sicherheit und zuverlässige Leistung auf jeder Fahrt.



LANGLEBIGE GUMMIMISCHUNG

Ausgelegt für eine besonders lange Lebensdauer, wodurch sie länger halten und der Zeitpunkt für einen notwendigen Austausch hinausgezögert wird.



Speed:
V–Y

Zoll:
18–21

Serie:
40–55



LI Tragfähigkeit Speedindex PR Ply rating Kraftstoffeffizienz Nasshaftung Geräuschklasse dB



FE2

DER ALLROUNDER FÜR EINE
ENTSPANNTE UND KOMFORTABLE FAHRT



ZOLL	EU GRÖSSE	LI			XL				EPREL
14	165/70R14	81	T		SL	D	A	B	1966056
14	175/65R14	82	T		SL	D	A	B	1966057
14	185/60R14	82	H		SL	D	A	B	2018356
15	175/65R15	84	T		SL	D	A	B	2018352
15	175/65R15	88	H		XL	C	A	B	2018353
15	185/65R15	88	T		SL	C	A	B	1966039
15	185/65R15	88	H		SL	C	A	B	1966016
15	185/65R15	92	T		XL	C	A	B	1966200
15	185/60R15	88	H		XL	C	A	B	1949553
15	185/55R15	82	H		SL	D	A	B	2018354
15	185/55R15	82	V		SL	D	A	B	2018355
15	195/65R15	91	H		SL	C	A	B	1966063
15	195/65R15	91	V		SL	C	A	B	1966064
15	195/65R15	95	H		XL	C	A	A	1965998
15	195/60R15	88	H		SL	C	A	B	1966061
15	195/60R15	88	V		SL	C	A	B	1966062
15	195/55R15	85	H		SL	D	A	B	2018357
15	195/55R15	85	V		SL	D	A	B	2018358
15	195/50R15	82	V		SL	D	A	B	1966058
16	195/60R16	89	H		SL	C	A	B	2018457
16	195/55R16	87	H	JA	SL	C	A	B	1966059
16	195/55R16	91	V		XL	C	A	B	1966060
16	205/60R16	92	H		SL	C	A	B	1966067
16	205/60R16	96	V	JA	XL	B	A	B	1966068
16	205/55R16	91	H		SL	C	A	B	1966065
16	205/55R16	91	V	JA	SL	C	A	B	1966000
16	205/55R16	91	W		SL	C	A	B	1966066
16	205/55R16	94	V		XL	C	A	B	1966198
16	215/60R16	99	V		XL	C	A	B	2018361
16	215/55R16	97	W		XL	B	A	B	1966069
16	225/55R16	99	W		XL	C	A	B	2018362
17	205/55R17	95	W		XL	C	A	A	2018321
17	205/50R17	93	W		XL	C	A	A	1965999
17	215/50R17	95	W		XL	C	A	B	2018359
17	225/55R17	101	Y		XL	C	A	A	2018324
17	225/50R17	98	Y		XL	C	A	A	2018323
17	235/65R17	108	V		XL	B	A	A	2018327
16	215/65R16	98	H	JA	SL	C	A	B	1966002
17	215/65R17	99	V		SL	C	A	B	2018322
17	215/60R17	96	H	JA	SL	C	A	B	1966001
17	215/55R17	94	W	JA	SL	C	A	B	1966070
17	225/65R17	102	V		SL	C	A	B	2018325
17	225/60R17	99	V		SL	C	A	B	2018364
17	235/55R17	99	V		SL	C	A	B	1966005
17	235/55R17	103	Y		XL	B	A	B	1966283
18	215/55R18	99	V	JA	XL	C	A	B	2018360
18	215/50R18	92	W	JA	SL	D	A	B	1966284
18	225/60R18	100	V		SL	C	A	B	2018365
18	225/55R18	98	V	JA	SL	C	A	B	2018363
18	225/55R18	102	W	JA	XL	B	A	B	1966285
18	225/50R18	99	W		XL	C	A	A	1966003
18	235/60R18	107	W	JA	XL	B	A	A	2018326
18	235/55R18	104	V	JA	XL	B	A	B	2018366
18	235/50R18	97	V		SL	C	A	B	1966004
18	235/50R18	101	Y		XL	B	A	B	1966286



LI Tragfähigkeit Speedindex PR Ply rating Kraftstoffeffizienz Nasshaftung Geräuschklasse dB

Speed:
T-Y

Zoll:
14-18

Serie:
50-70



Die langlebige
Experience

EIGENSCHAFTEN & FUNKTION



HOHE LAUFLEISTUNG

Spezielle, langgliedrige Polymere für geringen Abrieb



GERÄUSCHARM IM INNENRAUM

Optimierte Profilblockanordnung für reduzierte Abrollräusche



SICHER AUF NASSEN STRASSEN

Schnelle Wasserableitung durch highspeed-water-channeling system

Der Allrounder für eine entspannte und komfortable Fahrt

▲ **Innovative neue Laufflächengummimischung** für extrem kurze Bremswege bei Nasshaftungslabel A

▲ **Neuartige Karkassenkontur** mit bestmöglicher Lastverteilung liefert exzellente Laufleistung und gleichmäßigen Abrieb

▲ Verbesserter Rollwiderstand für weniger Umweltemissionen und Kraftstoffeinsparung

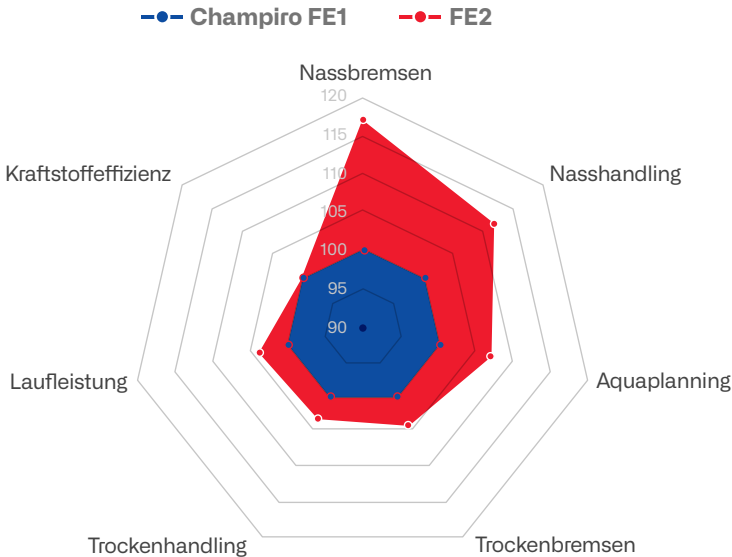
▲ **4 breite, umlaufende Profiltrillen** für hervorragende Wasserableitung (3 Rillendesign bei Reifen <195mm Breite)

▲ **Guter Fahrkomfort** und agiles Handling



Mehr Informationen über den GT Radial Reifen?
Bitte scanne den QR-Code.

FE2 PERFORMANCE



BREMSDISTANZ AUF NASSER FAHRBAHN

80 – 20 km/h, in Metern

GT RADIAL FE2	27,8 m
KUMHO ECSTA HS51	29,1 m
NEXEN N'FERA PRIMUS	30 m



BREMSDISTANZ AUF TROCKENER FAHRBAHN

100 – 0 km/h, in Metern

GT RADIAL FE2	35,1 m
KUMHO ECSTA HS51	35,8 m
NEXEN N'FERA PRIMUS	36,0 m

Die Tests wurden vom TÜV Süd auf Anfrage von Giti Tire im April-Mai 2021 auf dem Gelände von ATP Papenburg für Trocken- und Nasstests mit einem VW Golf, auf Reifengröße 205/50R17 durchgeführt. GT Radial wurde mit folgenden Wettbewerbern im gleichen Segment verglichen: Nexen N'fera Primus und Kumho Ecsta HS51. Anhang-Bericht Nr. 713209213-BM.

FE1 City

STADTMOBILITÄT MIT
SICHEREM HANDLING

FE1 City

ZOLL	EU GRÖSSE	LI		XL					EPREL
13	145/80R13	79	T	XL	D	B	B	71	1965963
13	155/80R13	83	T	XL	D	B	B	71	2018316
13	165/80R13	83	T	SL	D	B	B	69	1965964
14	155/65R14	79	T	XL	C	B	B	71	2128173
14	165/65R14	83	T	XL	D	B	B	71	1965965
14	175/70R14	88	T	XL	D	B	B	71	2076453
14	185/70R14	88	H	SL	D	B	B	69	1965967
14	185/65R14	86	H	SL	D	B	B	69	1965966
14	195/70R14	91	H	SL	D	B	B	69	1965968
15	155/60R15	78	T	XL	D	B	B	71	1965969
15	165/65R15	85	T	XL	D	B	B	71	1965970
15	175/55R15	81	T	XL	D	B	B	71	1965971
16	185/55R16	87	V	XL	D	B	B	71	1965961

Der ideale Partner für den
Großstadtdschungel

EIGENSCHAFTEN & FUNKTION

- LANGE LEBENSDAUER**
Speziell entwickelte Polymere für eine höhere
Beständigkeit gegen Verschleiß
- ROBUSTHEIT IN DER CITY**
Flexibles Karkassenmaterial für bessere
Schockdämpfung
- START-/ STOP PERFORMANCE**
Optimiertes Blockdesign für verzahnten
Straßenkontakt



LI Tragfähigkeit Speedindex PR Ply rating Kraftstoffeffizienz Nasshaftung Geräuschklasse dB

Speed:
T–V

Zoll:
13–16

Serie:
55–80





ClimateActive

FÜR DYNAMISCHES FAHRVERGNÜGEN
– DAS GANZE JAHR ÜBER!



Zoll	EU GRÖSSE	LI			XL					EPREL
15	165/65R15	81	T	JA		D	B	B	69	*
15	175/55R15	77	T	JA		D	B	B	69	*
15	185/55R15	86	H	JA	XL	C	B	B	69	*
15	185/65R15	92	V	JA	XL	C	B	B	69	*
15	195/50R15	82	H	JA		C	B	B	70	*
15	195/55R15	85	H	JA		C	B	B	70	*
15	195/60R15	88	H	JA		C	B	B	70	*
15	195/65R15	95	V	JA	XL	C	B	B	70	*
16	195/55R16	91	V	JA	XL	C	B	B	70	*
16	195/60R16	93	V	JA	XL	C	B	B	70	*
16	205/55R16	94	V	JA	XL	C	A	A	69	2076543
16	205/60R16	96	H	JA	XL	B	B	B	70	*
16	215/65R16	102	V	JA	XL	C	A	B	70	*
16	215/70R16	100	H	JA		B	A	B	70	*
17	205/40R17	84	V	JA	XL	C	A	B	70	*
17	205/45R17	88	V	JA	XL	C	A	B	70	*
17	205/50R17	93	W	JA	XL	C	A	B	70	*
17	205/55R17	95	W	JA	XL	C	A	B	70	*
17	215/55R17	98	W	JA	XL	C	A	B	70	*
17	215/60R17	100	V	JA	XL	B	A	B	70	*
17	215/65R17	103	V	JA	XL	C	A	B	70	*
17	225/45R17	94	Y	JA	XL	C	A	B	70	*
17	225/50R17	98	W	JA	XL	C	A	A	69	2076545
17	225/55R17	101	Y	JA	XL	B	A	B	70	*
17	225/60R17	103	V	JA	XL	C	A	B	70	*
17	225/65R17	106	V	JA	XL	B	A	B	70	*
17	235/55R17	103	V	JA	XL	C	A	B	70	*
17	235/65R17	108	V	JA	XL	B	A	B	70	*
18	215/50R18	92	W	JA		C	A	B	70	*
18	215/55R18	99	V	JA	XL	C	A	B	70	*
18	225/40R18	92	Y	JA	XL	C	A	B	70	*
18	225/45R18	95	Y	JA	XL	C	A	B	70	*
18	225/50R18	99	W	JA	XL	C	A	B	70	*
18	225/55R18	102	V	JA	XL	C	A	B	70	*
18	225/60R18	104	W	JA	XL	B	A	B	70	*
18	235/45R18	98	Y	JA	XL	C	A	B	70	*
18	235/50R18	101	V	JA	XL	B	A	B	70	*
18	235/55R18	104	V	JA	XL	B	A	B	70	*
18	235/60R18	107	W	JA	XL	B	A	B	70	*
18	245/45R18	100	Y	JA	XL	B	A	B	70	*
19	215/50R19	93	H	JA		C	A	B	70	*
19	225/45R19	96	W	JA	XL	B	A	B	70	*
19	225/50R19	100	V	JA	XL	B	A	B	70	*
19	225/55R19	103	W	JA	XL	C	A	B	70	*
19	235/35R19	91	Y	JA	XL	C	A	B	70	*
19	235/40R19	96	Y	JA	XL	B	A	B	70	*
19	235/45R19	99	W	JA	XL	C	A	B	70	*
19	235/50R19	103	W	JA	XL	C	A	B	70	*
19	235/55R19	105	W	JA	XL	B	A	B	70	*
19	245/40R19	98	Y	JA	XL	C	A	B	70	*
19	245/45R19	102	W	JA	XL	C	A	B	70	*
19	255/45R19	104	Y	JA	XL	B	A	B	73	*
19	255/50R19	107	W	JA	XL	B	A	B	73	*
20	235/45R20	100	V	JA	XL	B	A	B	70	*
20	235/50R20	104	H	JA	XL	B	A	B	70	*
20	245/45R20	103	W	JA	XL	C	A	B	70	*
20	255/40R20	101	Y	JA	XL	B	A	B	73	*
20	255/45R20	105	W	JA	XL	B	A	B	73	*
20	275/45R20	110	Y	JA	XL	B	A	B	73	*
22	275/40R22	107	Y	JA	XL	B	A	B	73	*
22	285/40R22	110	Y	JA	XL	B	A	A	72	*



LI Tragfähigkeit Speedindex PR Ply rating Kraftstoffeffizienz Nasshaftung Geräuschklasse dB

Konstanter Grip und Sicherheit, unabhängig von der Jahreszeit

EIGENSCHAFTEN & FUNKTION

KOMFORTABLE, RUHIGE FAHRT
Das V-förmige Reifenprofil sorgt das ganze Jahr über für hohen Fahrkomfort.

NACHHALTIG UND BEREIT FÜR DIE ELEKTROMOBILITÄT MIT “EV READY”-KENNUNG
“Weniger Abrieb, mehr Laufleistung – für weniger Verbrauch und mehr Nachhaltigkeit.”

LANGANHALTENDE LEISTUNG
Die neue Gummimischung bietet top Grip bei jedem Wetter – Wintertraktion und Sommerperformance.

Speed: **H-Y** Zoll: **15–20** Serie: **35–70**



4Seasons

GEEIGNET FÜR SÄMTLICHE WETTERVERHÄLTNISSE
DAS GANZE JAHR ÜBER!

4Seasons

ZOLL	EU GRÖSSE	LI		XL	3PMSF					EPREL
14	155/65R14	75	T	SL	3PMSF	D	B	B	71	2018467
14	165/70R14	85	H	XL	3PMSF	D	B	B	71	1966330
14	165/65R14	79	T	SL	3PMSF	D	B	B	71	2018468
14	175/65R14	86	T	XL	3PMSF	C	B	B	71	1966313
14	185/65R14	86	T	SL	3PMSF	C	B	B	71	1966315
14	185/60R14	82	H	SL	3PMSF	C	B	B	71	1966314
15	175/65R15	84	T	SL	3PMSF	C	B	B	71	1966316
15	185/65R15	92	H	XL	3PMSF	C	B	B	71	1966331
15	185/60R15	88	H	XL	3PMSF	C	B	B	71	1966317
15	185/55R15	86	H	XL	3PMSF	C	B	B	71	1966332
15	195/65R15	95	V	XL	3PMSF	C	B	B	72	1966333
15	195/60R15	88	H	SL	3PMSF	C	B	B	72	1966320
15	195/55R15	85	H	SL	3PMSF	C	B	B	72	1966319
15	195/50R15	82	H	SL	3PMSF	C	B	B	72	1966318
16	195/55R16	91	V	XL	3PMSF	C	B	B	72	1966334
16	205/60R16	92	H	SL	3PMSF	C	B	B	72	1966322
16	205/55R16	94	V	XL	3PMSF	C	B	B	72	1966321
16	215/65R16	102	V	XL	3PMSF	C	B	B	72	1966327
16	215/60R16	99	V	XL	3PMSF	C	B	B	72	2018469
16	215/55R16	97	V	XL	3PMSF	C	B	B	72	1966323
17	205/50R17	93	W	XL	3PMSF	C	B	B	72	1966335
17	205/45R17	88	V	XL	3PMSF	D	B	B	72	2018470
17	215/65R17	103	V	XL	3PMSF	B	B	B	72	2018471
17	215/60R17	96	V	SL	3PMSF	C	B	B	72	1966329
17	215/55R17	98	W	XL	3PMSF	C	B	B	72	2018472
17	215/50R17	95	W	XL	3PMSF	C	B	B	72	2018473
17	225/65R17	106	V	XL	3PMSF	B	B	B	72	2018474
17	225/55R17	101	V	XL	3PMSF	C	B	B	72	1966326
17	225/50R17	98	V	XL	3PMSF	C	B	B	72	1966325
17	225/45R17	94	V	XL	3PMSF	C	B	B	72	1966324
17	235/65R17	108	V	XL	3PMSF	B	B	B	72	2018475
17	235/55R17	103	V	XL	3PMSF	C	B	B	72	1966328
18	215/55R18	99	V	XL	3PMSF	C	B	B	72	2018476
18	225/55R18	102	V	XL	3PMSF	B	B	B	72	2018478
18	225/40R18	92	Y	XL	3PMSF	D	B	B	72	2018479
18	235/55R18	104	V	XL	3PMSF	C	B	B	72	2018477

Ganzjahreskomfort mit
sicherer Performance

EIGENSCHAFTEN & FUNKTION

SICHERHEIT BEI WECHSELNDEN WETTERBEDINGUNGEN
Speziell entwickelte Gummimischung, die die Gripeigenschaften über ein weites Temperaturfenster beibehält

ZUVERLÄSSIGE PERFORMANCE BEI WINTERLICHEN BEDINGUNGEN
Viele tiefe Lamellen sorgen für eine gute Traktion und einen kurzen Bremsweg

HOHE LAUFLEISTUNG
Spezielle Ganzjahresreifen-Gummimischung



Speed: **T-Y** Zoll: **14-18** Serie: **40-70**



LI Tragfähigkeit Speedindex PR Ply rating Kraftstoffeffizienz Nasshaftung Geräuschklasse dB

MAXMILER Pro

DER IDEALE REIFEN FÜR IHREN
GEWERBLICHEN EINSATZ

MAXMILER Pro

ZOLL	EU GRÖSSE	LI		PR					EPREL
12	145R12C	86/84	N	8PR	D	C	B	71	2174211
12	155R12C	88/86	R	8PR	D	C	B	71	2076444
13	165R13C	94/92	R	8PR	D	C	B	71	1965931
13	175R13C	97/95	R	8PR	D	C	B	71	1965932
14	175/65R14C	90/88	T	6PR	D	C	B	71	2076445
14	185R14C	102/100	R	8PR	D	B	B	71	1966130
14	195R14C	106/104	R	8PR	C	B	B	71	1966124
14	205R14C	109/107	P	8PR	C	B	B	71	2076467
15	195/70R15C	104/102	R	8PR	C	B	B	71	2076454
15	205/70R15C	106/104	R	8PR	C	B	B	71	2076456
15	215/70R15C	109/107	S	8PR	C	B	B	71	1966127
15	215/65R15C	104/102	T	6PR	D	B	B	71	2076463
15	225/70R15C	112/110	R	8PR	C	B	B	71	2076460
16	185/75R16C	104/102	T	8PR	C	B	B	71	2076464
16	195/75R16C	107/105	R	8PR	C	B	B	71	1966123
16	195/65R16C	104/102	T	8PR	C	B	B	71	2076466
16	195/60R16C	99/97	H	6PR	D	B	B	71	2076465
16	205/75R16C	113/111	R	10PR	C	B	B	71	1966125
16	205/65R16C	107/105	T	8PR	C	B	B	71	2076455
16	215/75R16C	116/114	R	10PR	C	B	B	71	2076459
16	215/70R16C	108/106	T	6PR	D	B	B	71	2076458
16	215/65R16C	109/107	T	8PR	C	B	B	71	2076457
16	215/60R16C	103/101	H	6PR	D	B	B	71	1966126
16	225/75R16C	121/120	R	10PR	C	B	B	71	2076539
16	225/65R16C	112/110	T	8PR	C	B	B	71	1966128
16	235/65R16C	121/119	R	10PR	C	B	B	71	1966129
17	215/60R17C	109/107	T	8PR	C	B	B	71	2076461
17	235/60R17C	117/115	R	10PR	D	B	B	71	2076462

Der zuverlässige Partner
für hohe Laufleistung

EIGENSCHAFTEN & FUNKTION

- HOHE LAUFLEISTUNG**
Optimiertes Lauflflächenprofil und belastbare Gummimischung
- MASSGESCHNEIDERT FÜR HOHE LASTEN**
Verstärkte Seitenwandkonstruktion für schwere Einsatzbedingungen
- ÖKONOMISCHE EFFIZIENZ**
Belastbare Gummimischung gewährleistet eine längere Lebensdauer des Reifens

Speed: **R–H** Zoll: **12–17** Serie: **60–75**



LI Tragfähigkeit Speedindex PR Ply rating Kraftstoffeffizienz Nasshaftung Geräuschklasse dB





MAXMILER AllSeason2

HOHE LAUFLEISTUNG, GANZJÄHRIG
EINSATZBEREIT



MAXMILER AllSeason2

ZOLL	EU GRÖSSE	LI			3PMSF	PR					EPREL
15	195/70R15C	104/102	T	JA	3PMSF	8PR	D	A	B	71	2076475
15	215/70R15C	109/107	S	JA	3PMSF	8PR	C	A	B	71	1966146
15	215/65R15C	104/102	T	JA	3PMSF	6PR	D	A	B	71	2076476
15	225/70R15C	112/110	S	JA	3PMSF	8PR	C	A	B	71	2076477
16	195/75R16C	110/108	R	JA	3PMSF	10PR	D	A	B	71	2076479
16	195/65R16C	104/102(100)	R(T)	JA	3PMSF	8PR	D	A	B	71	2076478
16	205/75R16C	113/111	R	JA	3PMSF	10PR	D	A	B	71	2076480
16	205/65R16C	107/105	T	JA	3PMSF	8PR	D	A	B	71	1966147
16	215/75R16C	116/114	R	JA	3PMSF	10PR	D	A	B	71	1966149
16	215/65R16C	109/107	T	JA	3PMSF	8PR	C	A	B	71	1966148
16	215/60R16C	103/101	T	JA	3PMSF	6PR	D	A	B	71	2076481
16	225/75R16C	121/120	R	JA	3PMSF	10PR	D	A	B	71	1966151
16	225/65R16C	112/110	R	JA	3PMSF	8PR	C	A	B	71	1966150
16	235/65R16C	121/119	R	JA	3PMSF	10PR	D	A	B	71	1949554
17	215/60R17C	109/107(104)	T(H)	JA	3PMSF	8PR	C	A	B	71	2076482
17	225/55R17C	109/107(104)	T(H)	JA	3PMSF	8PR	C	A	B	71	2076483

Hohe Laufleistung über
das ganze Jahr hinweg

EIGENSCHAFTEN & FUNKTION

HOHE LAUFLEISTUNG
Breites Laufflächendesign

GEEIGNET FÜR DIE GANZJÄHRIGE NUTZUNG
Winterzertifizierung (3PMSF) und ausgezeichnetes
Nass-Labeling

LANGE LEBENSDAUER
Robustes Profilblockdesign und Seitenwandschutz

Speed: **R–T**
Zoll: **15–16**
Serie: **65–75**



LI Tragfähigkeit Speedindex PR Ply rating Kraftstoffeffizienz Nasshaftung Geräuschklasse dB

PROFIL
ÜBERSICHT

<div><div>SOMMER</div><div>ALLWETTER</div><div>LTR</div></div>											
ZOLL	EU GRÖSSE	LI SI	SportActive 2	Touring Active	SportActive 2 EV	FE2	FE1 City	Climate Active	4Seasons	MAXMILER Pro	MAXMILER AllSeason2
22	275/40R22	107Y	107Y					107Y			
	285/40R22	110Y						110Y			
21	235/45R21	101V		101V							
	255/40R21	102Y		102Y							
	255/45R21	106W		106W							
	265/40R21	105Y		105Y							
	265/45R21	108W		108W							
	275/45R21	110Y	110Y								
	295/35R21	107Y	107Y								
20	215/45R20	95V			95V						
	235/45R20	100V	100V	100V				100V			
	235/50R20	104H			104H			104H			
	235/55R20	102W		102W							
	245/35R20	95Y	95Y								
	245/40R20	99Y	99Y								
	245/45R20	103W						103W			
		103Y	103Y								
	245/50R20	102V		102V							
	255/35R20	97Y	97Y								
	255/40R20	101Y	101Y					101Y			
	255/45R20	101W									
		105H			105H						
		105W	105W					105W			
	255/50R20	109Y	109Y								
	255/55R20	110W		110W							
	265/45R20	104Y	104Y								
	275/35R20	102Y									
	275/40R20	106W									
		106Y	106Y								
	275/45R20	110Y	110Y					110Y			
	275/50R20	113W		113W							
	315/35R20	110W									
19	215/50R19	93T			93T						
		93H						93H			
	225/35R19	88Y	88Y								
	225/40R19	93Y	93Y								
	225/45R19	96W						96W			
		96Y	96Y								
	225/50R19	100V						100V			
	225/55R19	103V		103V							
		103W						103W			
	235/35R19	91Y	91Y					91Y			
	235/40R19	96Y	96Y					96Y			

<div><div>SOMMER</div><div>ALLWETTER</div><div>LTR</div></div>											
ZOLL	EU GRÖSSE	LI SI	SportActive 2	Touring Active	SportActive 2 EV	FE2	FE1 City	Climate Active	4Seasons	MAXMILER Pro	MAXMILER AllSeason2
19	235/45R19	95V									
		99W						99W			
		99Y	99Y								
	235/50R19	103V	103V								
		103W						103W			
	235/55R19	101V									
		105V			105V						
		105W	105W					105W			
	245/35R19	93Y	93Y								
	245/40R19	98Y	98Y					98Y			
	245/45R19	98Y									
		102W						102W			
		102Y	102Y								
	255/35R19	96Y	96Y								
	255/40R19	100Y	100Y								
	255/45R19	104Y						104Y			
	255/50R19	107T			107T						
		107W						107W			
		107Y	107Y								
	255/55R19	111Y	111Y								
	275/35R19	96Y									
	275/40R19	105Y	105Y								
18	215/50R18	92W				92W		92W			
	215/55R18	99V				99V		99V	99V		
	225/40R18	92W									
		92Y	92Y					92Y	92Y		
	225/45R18	95W									
		95Y	95Y					95Y			
	225/50R18	95W									
		99W				99W		99W			
	225/55R18	98V				98V					
		102V						102V	102V		
		102W				102W					
	225/60R18	100V				100V					
		104W						104W			
	235/40R18	95Y	95Y								
	235/45R18	98W	98W								
		98Y	98Y		98Y			98Y			
	235/50R18	97V				97V					
		101V						101V			
	235/55R18	101Y				101Y					
		104V				104V		104V	104V		
	235/60R18	107W				107W		107W			

PROFIL ÜBERSICHT



ZOLL	EU GRÖSSE	LI SI	SportActive 2	Touring Active	SportActive 2 EV	FE2	FE1 City	Climate Active	4Seasons	MAXMILER Pro	MAXMILER AllSeason2
18	245/35R18	92Y	92Y								
	245/40R18	97W									
		97Y	97Y								
	245/45R18	100Y	100Y					100Y			
	245/50R18	100W									
		100Y		100Y							
	255/35R18	94Y	94Y								
	255/40R18	95W									
	255/45R18	103W	103W								
	255/55R18	109W									
109Y		109Y									
255/60R18	112V	112V									
275/40R18	99Y										
17	205/40R17	84V						84V			
		84W	84W								
	205/45R17	88V						88V	88V		
		88W									
		88Y	88Y								
	205/50R17	93W				93W		93W	93W		
	205/55R17	95W				95W		95W			
	215/40R17	87W	87W								
	215/45R17	91Y	91Y								
	215/50R17	95W				95W			95W		
		94W				94W					
		98W						98W	98W		
	215/60R17	96H				96H					
		96V							96V		
	215/60R17C	109/107T								109/107T	
		109/107(104)T(H)									109/107(104)T(H)
	215/65R17	99V				99V					
		103V						103V	103V		
	225/45R17	91W									
		94V							94V		
		94Y	94Y					94Y			
	225/50R17	98V							98V		
		98W						98W			
		98Y				98Y					
	225/55R17	97W									
		101V							101V		
		101Y				101Y		101Y			
	225/55R17C	109/107(104)T(H)									109/107(104)T(H)
225/60R17	99V				99V						
	103V						103V				

[illegible]

PROFIL
ÜBERSICHT

<div><div>SOMMER</div><div>ALLWETTER</div><div>ULTR</div></div>											
ZOLL	EU GRÖSSE	LI SI	SportActive 2	Touring Active	SportActive 2 EV	FE2	FE1 City	Climate Active	4Seasons	MAXMILER Pro	MAXMILER AllSeason2
16	225/55R16	99W				99W					
	225/65R16C	112/110R									112/110R
		112/110T								112/110T	
	225/75R16C	121/120R								121/120R	121/120R
	235/65R16C	121/119R								121/119R	121/119R
15	155/60R15	78T					78T				
	165/65R15	81T						81T			
		85T					85T				
	175/55R15	77T						77T			
		81T					81T				
	175/65R15	84T				84T			84T		
		88H				88H					
	185/55R15	82H				82H					
		82V				82V					
	185/60R15	86H						86H	86H		
		88H				88H			88H		
	185/65R15	88T				88T					
		88H				88H					
		92T				92T					
		92H							92H		
	195/50R15	92V						92V			
		82H						82H	82H		
	195/55R15	82V				82V					
		85H				85H		85H	85H		
	195/60R15	85V				85V					
		88H				88H		88H	88H		
	195/65R15	88V				88V					
		91H				91H					
		91V				91V					
		95H				95H					
		95V						95V	95V		
	195/70R15C	104/102R								104/102R	
		104/102T									104/102T
	205/70R15C	106/104R								106/104R	
	215/65R15C	104/102T								104/102T	104/102T
	215/70R15C	109/107S								109/107S	109/107S
	225/70R15C	112/110R								112/110R	
		112/110S									112/110S
14	155/65R14	75T							75T		
		79T					79T				
	165/65R14	79T							79T		
		83T					83T				
	165/70R14	81T				81T					

<div><div>SOMMER</div><div>ALLWETTER</div><div>ULTR</div></div>											
ZOLL	EU GRÖSSE	LI SI	SportActive 2	Touring Active	SportActive 2 EV	FE2	FE1 City	Climate Active	4Seasons	MAXMILER Pro	MAXMILER AllSeason2
14	165/70R14	85H							85H		
	175/65R14	82T				82T					
		86T							86T		
	175/65R14C	90/88T								90/88T	
	175/70R14	88T					88T				
	185/60R14	82H				82H			82H		
		86T							86T		
	185/65R14	86H					86H				
		88H					88H				
	185R14C	102/100R								102/100R	
13	195/70R14	91H					91H				
	195R14C	106/104R								106/104R	
	205R14C	109/107P								109/107P	
	145/80R13	79T					79T				
	155/80R13	83T					83T				
12	165/80R13	83T					83T				
	165R13C	94/92R								94/92R	
	175R13C	97/95R								97/95R	
	145R12C	86/84N								86/84N	
12	155R12C	88/86R								88/86R	

MEHR INFORMATIONEN ZU UNSEREM AKTUELLEN
PRODUKTSORTIMENT FINDEN SIE AUF UNSERER WEBSEITE:



www.gtradial.eu

**Giti Tire Deutschland GmbH**

Hollerithallee 18a
30419 Hannover
Telefon: +49 (0) 511-5153 56-0
Fax: +49 (0) 511-5153 56-10
E-Mail: info@eu.giti.com

**Haftungsausschluss**

Die in diesem Katalog enthaltenen Informationen werden nur zur allgemeinen Information bereitgestellt. Es wurden alle Anstrengungen unternommen, um sicherzustellen, dass die zur Verfügung gestellten Produktinformationen zum Zeitpunkt der Drucklegung präzise und aktuell sind. Wir behalten uns vor, die Produktpalette, Beschreibungen oder Markierungen zu ändern und ohne vorherige Ankündigung Änderungen oder Ersatz durchzuführen. Für aktuelle Informationen besuchen Sie bitte die GT Radial Webseite unter www.gtrradial.eu

www.gtrradial.eu