

MAXMILER WT2 CARGO – ÜBERSICHT

GT RADIAL
Experience the Performance

Artikel- nummer	Reifengröße			T		EL				
100A3398	155		12	88/86	R		F	C	2	71
100A3378	165	70	14	89/87	R		F	C	2	71
100A3379	185		14	102/100	Q		E	C	2	71
100A3380	195		14	106/104	Q		E	C	2	71
100A3399	205		14	109/107	Q		E	C	2	71
100A3381	195	70	15	104/102	R		E	C	2	71
100A3382	205	70	15	106/104	R		E	C	2	71
100A3383	205	65	15	102/100	T		E	C	2	71
100A3384	215	70	15	109/107	R		C	C	2	71
100A3116	215	65	15	104/102	T		E	C	2	71
100A3385	225	70	15	112/110	R		C	B	2	71
100A3400	175	75	16	101/99	R		E	C	2	71
100A3386	185	75	16	104/102	R		E	C	2	71
100A3389	195	75	16	107/105	R		E	C	2	71
100A3388	195	65	16	104/102	T		E	C	2	71
100A3387	195	60	16	99/97	T		E	C	2	71
100A3391	205	75	16	113/111	R		C	C	2	71
100A3390	205	65	16	107/105	T		C	C	2	71
100A3394	215	75	16	116/114	R		C	C	2	71
100A3392	215	65	16	109/107	T		C	C	2	71
100A3393	215	60	16	103/101	T		E	C	2	71
100A3396	225	75	16	121/120	R		C	B	2	71
100A3395	225	65	16	112/110	R		C	B	2	71
100A3397	235	65	16	115/113	R		C	B	2	71

T Tragfähigkeit Geschwindigkeitsindex XL Extraload Kraftstoffeffizienz Nasshaftung

Lärmklasse Externes Rollgeräusch

MAXMILER WT2 CARGO

DIE NEUE GENERATION WINTERREIFEN
FÜR NUTZFAHRZEUGE

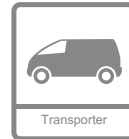


GT RADIAL
Experience the Performance



MAXMILER WT2 CARGO

DIE NEUE GENERATION WINTERREIFEN FÜR NUTZFAHRZEUGE



EIGENSCHAFTEN NUTZEN

Neues
Profildesign



EXZELLENTES HANDLING und
ruhiges, komfortables Fahrverhalten

Optimierte
Lamellen und
Profilrillen






**HERVORRAGENDE WASSERVER-
DRÄNGUNG** und sehr **GUTER GRIP**
bei winterlichen Bedingungen

Neue Lauflächen-
mischung



Exzellentes Bremsverhalten bei
Schnee und Eis, **HERVORRAGENDE
LAUFLEISTUNG**



 12 - 16 Zoll  Geschwindigkeitsindex: Q-T  60 - 75 Serie