

MISSION & VERPFLICHTUNG

Giti Tire befürwortet die United Nations Sustainable Development Goals (SDGs) und integriert diese in alle CSR Aktivitäten. Diese Ziele umfassen eine große Reichweite an sozialen und ökonomischen Entwicklungsproblemen. Eingeschlossen darin sind Armut, Hunger, Gesundheit, Bildung, Klimawandel, Geschlechtergleichheit, Wasserversorgung, Energie, Umwelt und soziale Gerechtigkeit.



EINSATZBEREICHE

<p>COMBI ROAD</p> <ul style="list-style-type: none"> > Kombiniert die Nutzen des Nah- und Fernverkehrs > Flexibilität in einer Vielzahl von Einsatzbereichen 		<p>STRASSE/BAUSTELLE</p> <ul style="list-style-type: none"> > Häufiger Einsatz auf der Straße und im Gelände > Höhere Beanspruchungen > Erhöhtes Beschädigungsrisiko aufgrund des Straßenzustands 	
<p>ECO ROAD</p> <ul style="list-style-type: none"> > Den CO₂-Fußabdruck minimieren und den Energieverbrauch von Fahrzeugen zu reduzieren 		<p>ON/OFF</p> <ul style="list-style-type: none"> > Hohe Mobilität im Off-Road-Einsatz unter allen Bedingungen 	
<p>FERNVERKEHR</p> <ul style="list-style-type: none"> > Lange Strecken hauptsächlich auf Autobahnen und Schnellstraßen > Gleichbleibende Geschwindigkeit bei minimalem Bremsen und Beschleunigen 		<p>KOMMUNALVERKEHR</p> <ul style="list-style-type: none"> > Kontinuierlicher Stop-and-go-Verkehr > Häufig wechselnde Geschwindigkeiten und Wendemanöver > Erhöhtes Risiko von Beschädigungen durch Bordsteinkanten 	
<p>REGIONALVERKEHR</p> <ul style="list-style-type: none"> > Kürzere Strecken auf regionalen Bundesstraßen > Flexibilität in einer Vielzahl von Einsatzbereichen > Häufiges Bremsen, Beschleunigen und Wenden 		<p>WINTER</p> <ul style="list-style-type: none"> > 3PMSF-Winteranforderung > Hohe Traktion auf Schnee, Eis und nassen Straßen 	

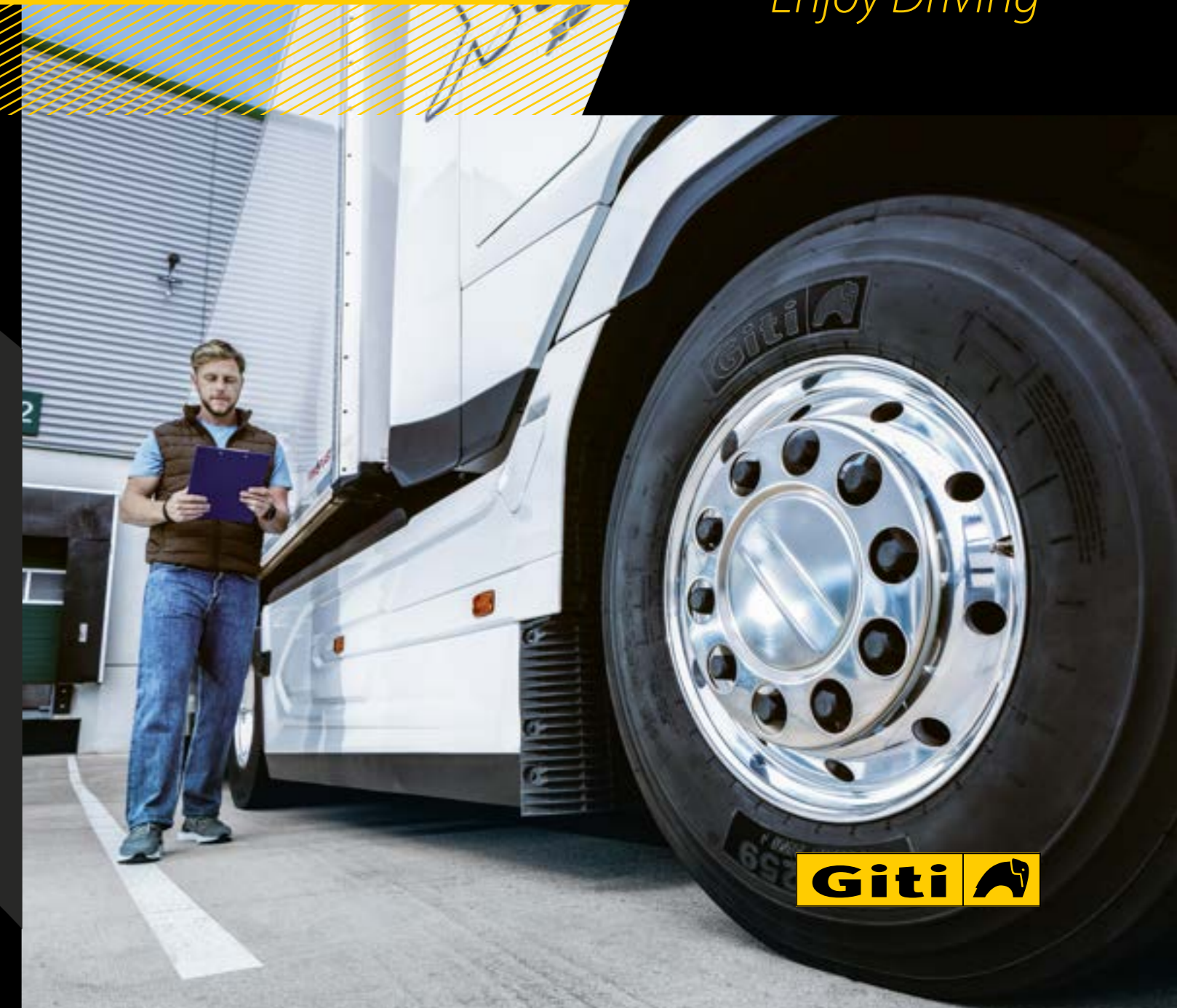


LKW- und Busreifen


Enjoy Driving

Die in diesem Katalog enthaltenen Informationen werden nur zur allgemeinen Information bereitgestellt. Es wurden alle Anstrengungen unternommen, um sicherzustellen, dass die zur Verfügung gestellten Produktinformationen zum Zeitpunkt der Drucklegung präzise und aktuell sind. Wir behalten uns vor, die Produktpalette, Beschreibungen oder Markierungen zu ändern und ohne vorherige Ankündigung Änderungen oder Ersatz durchzuführen.

Version 24.1 EU




COMBI ROAD




GSR236

GSR237



GSR225


GSR259



GDR675

GDR675 EVO

GDR655(+)



GDR665(+)

GTR955



GTR956 HD

Größe	LI	SI	TL/TT	Profil	Geräusch (dB)	A	B	C	D
205/75R17.5	124/122	M	TL	GSR236	3PMSF	67	A	B	D
215/75R17.5	128/126	M	TL	GSR236	3PMSF	67	A	B	D
225/75R17.5	129/127	M	TL	GSR236	3PMSF	69	A	B	D
235/75R17.5	132/130	M	TL	GSR236	3PMSF	69	A	B	C
245/70R17.5	136/134	M	TL	GSR236	3PMSF	69	A	B	D
265/70R17.5	140/138	M	TL	GSR236	3PMSF	68	A	B	C
355/50R22.5	156	L	TL	GSR237	3PMSF	70	A	B	B
11R22.5	149/146	M	TL	GSR237	3PMSF	70	A	B	C
12R22.5	152/149	M	TL	GSR237	3PMSF	70	A	B	C
275/70R22.5	148/145 (152/148)	M (J)	TL	GSR237	3PMSF	69	A	B	C
295/60R22.5	150/147	L	TL	GSR237	3PMSF	70	A	B	D
295/80R22.5	154/149	M	TL	GSR237	3PMSF	70	A	B	C
315/60R22.5	156/150	L	TL	GSR237	3PMSF	71	A	B	C
315/70R22.5	156/150 (154/150)	L (M)	TL	GSR237	3PMSF	70	A	B	C
315/80R22.5	158/150 (154/150)	L (M)	TL	GSR237	3PMSF	70	A	B	C
245/70R19.5	136/134	M	TL	GSR225	3PMSF	71	A	C	C
265/70R19.5	140/138	M	TL	GSR225	3PMSF	71	A	C	D
285/70R19.5	146/145	M	TL	GSR225	3PMSF	71	A	C	C
11R22.5	148/145	M	TL	GSR225	3PMSF	71	A	C	D
295/80R22.5	154/149	M	TL	GSR225	3PMSF	72	B	B	D
315/70R22.5	156/150 (154/150)	L (M)	TL	GSR225	3PMSF	71	A	B	C
315/80R22.5	158/150 (154/150)	L (M)	TL	GSR225	3PMSF	71	A	B	C
385/55R22.5	158 (160)	L (K)	TL	GSR259	3PMSF	70	A	B	C
385/65R22.5	164 (160)	K (L)	TL	GSR259	3PMSF	70	A	B	C
295/60R22.5	150/147 (149/146)	K (L)	TL	GDR675	3PMSF	71	A	B	D
295/80R22.5	152/149	M	TL	GDR675	3PMSF	71	A	B	D
315/60R22.5	152/148	L	TL	GDR675	3PMSF	71	A	B	D
315/70R22.5	154/150 (152/148)	L (M)	TL	GDR675 EVO	3PMSF	71	A	B	C
315/80R22.5	156/150 (154/150)	L (M)	TL	GDR675	3PMSF	71	A	B	D
315/70R22.5	154/150 (152/148)	L (M)	TL	GDR655+	3PMSF	74	B	C	D
315/80R22.5	156/150 (154/150)	L (M)	TL	GDR655+	3PMSF	74	B	C	D
11R22.5	148/145	M	TL	GDR655	3PMSF	74	B	C	E
295/80R22.5	152/149	M	TL	GDR655	3PMSF	74	B	C	D
315/70R22.5	154/150 (152/148)	L (M)	TL	GDR655	3PMSF	76	B	B	D
295/80R22.5	152/149	M	TL	GDR665+	3PMSF	76	B	C	D
295/80R22.5	156/150 (154/150)	L (M)	TL	GDR665	3PMSF	76	B	C	D
315/80R22.5	156/150 (154/150)	L (M)	TL	GDR665	3PMSF	76	B	B	D
215/75R17.5	136/134	K	TL	GTR955	3PMSF	66	A	B	C
235/75R17.5	143/141 (146/146)	K (F)	TL	GTR955	3PMSF	67	A	B	C
245/70R17.5	143/141 (146/146)	K (F)	TL	GTR955	3PMSF	67	A	B	C
385/55R22.5	164 (158)	K (L)	TL	GTR955	3PMSF	69	A	B	B
385/65R22.5	164 (158)	K (L)	TL	GTR955	3PMSF	71	A	B	B
265/70R19.5	143/141	J	TL	GTR956 HD	3PMSF	70	A	B	C
385/65R22.5	164 (158)	K (L)	TL	GTR956 HD	3PMSF	70	A	B	C

ECO ROAD



GDL617 ECO

Größe	LI	SI	TL/TT	Profil	Geräusch (dB)	A	B	C	D
315/70R22.5	154/150 (152/148)	L (M)	TL	GDL617 ECO	3PMSF	74	B	C	B

FERNVERKEHR



GDL617

GTL919(+)



GTL925


Größe	LI	SI	TL/TT	Profil	Geräusch (dB)	A	B	C	D
295/60R22.5	150/147 (149/146)	K (L)	TL	GDL617	3PMSF	74	B	C	D
315/60R22.5	152/148	L	TL	GDL617	3PMSF	74	B	B	D
315/70R22.5	154/150 (152/148)	L (M)	TL	GDL617	3PMSF	74	B	C	D
315/80R22.5	156/150 (154/150)	L (M)	TL	GDL617	3PMSF	74	B	C	D
385/65R22.5	164 (158)	K (L)	TL	GTL919+	3PMSF	69	A	B	B
215/75R17.5	136/134	J	TL	GTL919	3PMSF	69	A	C	D
235/75R17.5	143/141 (146/146)	J (F)	TL	GTL919	3PMSF	69	A	C	C
245/70R17.5	143/141 (146/146)	J (F)	TL	GTL919	3PMSF	69	A	C	C
245/70R19.5	141/140	J	TL	GTL919	3PMSF	69	A	C	C
265/70R19.5	143/141	J	TL	GTL919	3PMSF	69	A	C	C
285/70R19.5	150/148	J	TL	GTL919	3PMSF	69	A	C	C
385/55R22.5	160 (158)	K (L)	TL	GTL919	3PMSF	71	A	B	C
425/65R22.5	165	K	TL	GTL919	3PMSF	69	A	B	C
435/50R19.5	164	J	TL	GTL925	3PMSF	69	A	D	C
445/45R19.5	164	J	TL	GTL925	3PMSF	69	A	C	B

STRASSE/BAUSTELLE & ON/OFF



GAM831

GAM837



GDM686(+)

GDM687




GAM851

GAO897

Größe	LI	SI	TL/TT	Profil	Geräusch (dB)	A	B	C	D
13R22.5	156/150 (154/150)	K (L)	TL	GAM831	3PMSF	74	B	B	D
315/80R22.5	158/150 (154/150)	K (L)	TL	GAM831	3PMSF	73	A	B	D
295/80R22.5	154/149 (152/149)	K (L)	TL	GAM837	3PMSF	73	B	C	C
13R22.5	156/150	K	TL	GDM686+	3PMSF	73	A	B	E
11R22.5	148/145	J	TL	GDM686	3PMSF	73	A	B	E
12R22.5	152/148	K	TL	GDM686	3PMSF	73	A	B	E
295/80R22.5	152/149	K	TL	GDM686	3PMSF	73	A	B	D
315/80R22.5	158/150	K	TL	GDM686	3PMSF	73	A	B	D
315/80R22.5	156/150	K	TL	GDM687	3PMSF	73	A	B	D
385/65R22.5	164 (158)	K (L)	TL	GAM851	3PMSF	72	B	B	C
425/65R22.5	165	K	TL	GAM851	3PMSF	72	B	B	C
445/65R22.5	169	K	TL	GAM851	3PMSF	72	B	B	C
14.00R20	164/161	J	TL	GAO897	*	*	*	*	*

* POR Reifen- EU Label entfällt

REGIONALVERKEHR



GAR820

GDR638




GDR688

GTR923

Größe	LI	SI	TL/TT	Profil	Geräusch (dB)	A	B	C	D
9.5R17.5	143/141	K	TL	GAR820	3PMSF	74	B	C	E
205/75R17.5	124/122	M	TL	GAR820	3PMSF	71	A	D	D
215/75R17.5	128/126	M	TL	GAR820	3PMSF	71	A	D	D
225/75R17.5	129/127	M	TL	GAR820	3PMSF	71	A	D	D
235/75R17.5	132/130	M	TL	GAR820	3PMSF	71	A	D	D
245/70R17.5	136/134	M	TL	GAR820	3PMSF	74	B	C	D
205/75R17.5	124/122	M	TL	GDR638	3PMSF	74	B	C	D
215/75R17.5	126/124	M	TL	GDR638	3PMSF	74	B	C	E
225/75R17.5	129/127	M	TL	GDR638	3PMSF	74	B	C	D
235/75R17.5	132/130	M	TL	GDR638	3PMSF	74	B	C	D
245/70R17.5	136/134	M	TL	GDR638	3PMSF	74	B	C	D
245/70R19.5	136/134	M	TL	GDR638	3PMSF	75	B	C	D
265/70R19.5	140/138	M	TL	GDR638	3PMSF	75	B	C	D
285/70R19.5	146/145	M	TL	GDR638	3PMSF	75	B	B	D
10R22.5	144/142	M	TL	GDR688	3PMSF	74	B	C	D
265/70R19.5	143/141	J	TL	GTR923	3PMSF	72	B	C	D
275/70R22.5	152/148	J	TL	GTR923	3PMSF	73	B	B	D

KOMMUNALVERKEHR



GAU861


GT867



GAU867V1

Größe	LI	SI	TL/TT	Profil	Geräusch (dB)	A	B	C	D
275/70R22.5	152/148 (150/148)	J (K)	TL	GAU861	3PMSF	73	A	C	D
245/70R19.5	136/134	M	TL	GT867	3PMSF	70	A	B	E
11R22.5	148/145	J	TL	GT867	3PMSF	71	A	C	D
305/70R22.5	152/150 (154/150)	J (E)	TL	GT867	M+S	72	A	C	D
315/80R22.5	158/150	J	TL	GT867	M+S	72	A	C	C
265/70R19.5	143/141	J	TL	GAU867V1	3PMSF	70	A	C	D
11R22.5	148/145	J	TL	GAU867V1	3PMSF	71	A	C	D
275/70R22.5	152/148 (150/148)	J (K)	TL	GAU867V1	3PMSF	70	A	C	C
295/80R22.5	154/150	J	TL	GAU867V1	3PMSF	71	A	C	D

WINTER



GSW226

GDR621+

Größe	LI	SI	TL/TT	Profil	Geräusch (dB)	A	B	C	D
295/80R22.5	154/149	L	TL	GSW226	3PMSF	72	B	A	D
315/70R22.5	156/150 (154/150)	L (M)	TL	GSW226	3PMSF	72	B	C	D
315/80R22.5	158/150 (154/150)	L (M)	TL	GSW					